

➔ Λήψη Στοιχείων
Συναλασσόμενου
από την Γ.Γ.Π.Σ.



Περιεχόμενα

Εισαγωγή	3
Παραμετροποίηση	3
Έκδοση Ειδικών Κωδικών από την εφαρμογή της Γ.Γ.Π.Σ.	3
Ενεργοποίηση Ειδικών Κωδικών στην εφαρμογή της Γ.Γ.Π.Σ.....	4
Εκτέλεση.....	6
Καταχώρηση Ειδικών Κωδικών στην εφαρμογή.....	6
Αποτέλεσμα.....	7
Εμφάνιση στοιχείων στη φόρμα Συναλλασσόμενου.....	7
Μαζική Ανάκτηση από Γ.Γ.Π.Σ.....	8
Διάθεση	9
Πίνακας Αλλαγών.....	9



Εισαγωγή

Με την δυνατότητα λήψης στοιχείων από τη Γενική Γραμματεία Πληροφοριακών Συστημάτων (Γ.Γ.Π.Σ.) Φυσικών και Νομικών Προσώπων επιτυγχάνεται:

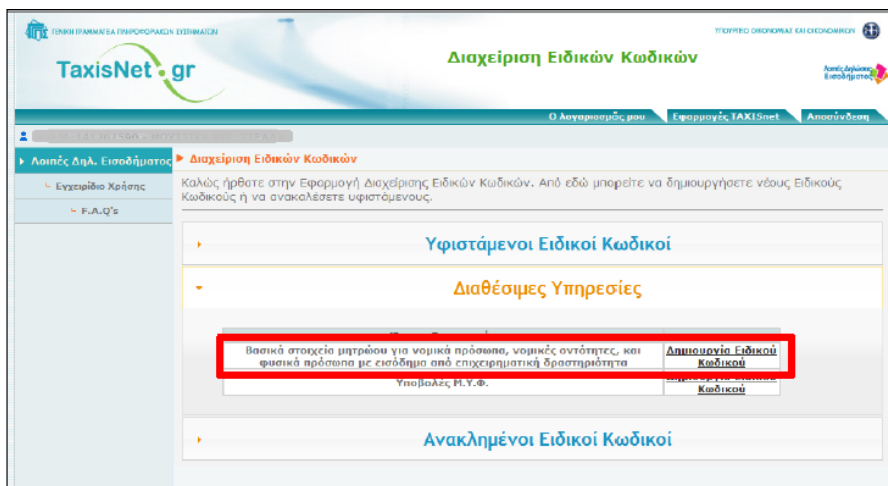
- Αυτόματη λήψη των σταθερών στοιχείων Φυσικών Προσώπων και Επιτηδευματιών, κατά την δημιουργία νέου Συναλλασσόμενου ή με το πλήκτρο “Γ.Γ.Π.Σ.” σε ήδη αποθηκευμένο Συναλλασσόμενο
- Μαζική διαδικασία ανάκτησης από Γ.Γ.Π.Σ.

Παραμετροποίηση

Έκδοση Ειδικών Κωδικών από την εφαρμογή της Γ.Γ.Π.Σ.

Για τη χρήση της Υπηρεσίας απαιτείται η έκδοση και η ενεργοποίηση Ειδικών Κωδικών μέσω της διαθέσιμης εφαρμογής «Διαχείρισης Ειδικών Κωδικών» της Γ.Γ.Π.Σ. Στην εφαρμογή [Διαχείριση Ειδικών Κωδικών της Γ.Γ.Π.Σ](#) συνδέεστε κάνοντας χρήση των κωδικών TAXISnet που διαθέτετε.

Στη σύνδεση που πραγματοποιείται, από τις Διαθέσιμες Υπηρεσίες της Γ.Γ.Π.Σ., θα επιλέξετε “Δημιουργία Ειδικού Κωδικού”, για την εφαρμογή «Βασικά στοιχεία μητρώου για νομικά πρόσωπα, νομικές οντότητες, και φυσικά πρόσωπα με εισόδημα από επιχειρηματική δραστηριότητα».



Προσοχή ! Ο Κωδικός Εισόδου και το Συνθηματικό Χρήστη θα πρέπει να αποτελούνται από 10 τουλάχιστον χαρακτήρες.

Ο Κωδικός Εισόδου θα πρέπει να δημιουργηθεί με ΚΕΦΑΛΑΙΟΥΣ χαρακτήρες.

Δημιουργία Ειδικού Κωδικού
✕

Στοιχεία Ειδικού Κωδικού

Κωδικός Εισόδου	
Συνθηματικό Χρήστη	
Επιβεβαίωση Συνθηματικού	

Προσοχή! Ο Κωδικός Εισόδου και το Συνθηματικό Χρήστη θα πρέπει να αποτελούνται από δέκα τουλάχιστον χαρακτήρες (με μέγιστο μήκος εκατό το πολύ χαρακτήρες). Επιτρέπεται η χρήση λατινικών χαρακτήρων, αριθμητικών χαρακτήρων και των συμβόλων !@#%&*()*+-.=.

Ο Κωδικός Εισόδου αποθηκεύεται πάντα με ΚΕΦΑΛΑΙΟΥΣ χαρακτήρες! Όταν πρέπει να τον χρησιμοποιήσετε θα πρέπει να τον εισάγετε με κεφαλαία γράμματα. Αυτό ΔΕΝ ισχύει για το συνθηματικό χρήστη.

Εισαγωγή
Καθαρισμός

Με το πλήκτρο «Εισαγωγή» ολοκληρώνεται η δημιουργία του Ειδικού Κωδικού για τη Λήψη Στοιχείων από τη ΓΓΠΣ.

Σε περίπτωση που επιθυμείτε να ανακαλέσετε τους κωδικούς, θα πρέπει να μεταβείτε στο ίδιο σημείο (από την ίδια διαδρομή) και στην ενότητα «Υφιστάμενοι Ειδικοί Κωδικοί» να επιλέξετε “Ανάκληση Ειδικού Κωδικού”.

▼ Υφιστάμενοι Ειδικοί Κωδικοί

Κωδικός Εισόδου	Όνομα Χρήστη στο TAXISnet	Ημ/νια Ενεργοποίησης	Εφαρμογή	ΑΦΜ Δημιουργού	
QWE123456789	WW2407812U548	6/6/2014	Βασικά στοιχεία μητρώου για νομικά πρόσωπα, νομικές οντότητες, και φυσικά πρόσωπα με εισόδημα από επιχειρηματική δραστηριότητα	137347332	Ανάκληση Ειδικού Κωδικού

Ενεργοποίηση Ειδικών Κωδικών στην εφαρμογή της Γ.Γ.Π.Σ.

Για την ενεργοποίηση των Ειδικών Κωδικών θα επιλέξετε «Είσοδος» στην παρακάτω φόρμα της Γ.Γ.Π.Σ.



Γενική Γραμματεία Πληροφοριακών Συστημάτων

ΕΛΛΗΝΙΚΗ ΔΗΜΟΚΡΑΤΙΑ Υπουργείο Οικονομικών

ΑΙΤΗΣΗ ΕΓΓΡΑΦΗΣ - ΠΙΣΤΟΠΟΙΗΣΗΣ ΣΤΗΝ ΗΛΕΚΤΡΟΝΙΚΗ ΥΠΗΡΕΣΙΑ
Βασικά στοιχεία μητρώου για νομικά πρόσωπα, νομικές οντότητες, και φυσικά πρόσωπα με εισόδημα από επιχειρηματική δραστηριότητα

Στόχος της υπηρεσίας είναι η λειτουργία μιας αξιόπιστης κεντρικής υπηρεσίας πληροφόρησης και απάντησης ερωτημάτων για τα στοιχεία νομικών προσώπων και επιτηδευματιών φυσικών προσώπων, βάσει των πιστοποιημένων στοιχείων του Φορολογικού Μητρώου.

Η αναζήτηση γίνεται βάσει Α.Φ.Μ., και για κάθε Α.Φ.Μ. που αναζητείτε στέλνεται προς αυτό ειδική "Ειδοποίηση" (με τον Α.Φ.Μ., την Ημερομηνία και το Ονοματεπώνυμό σας) ότι αναζητήσατε τα στοιχεία του.

Επιλέγοντας "Ειδοποιήσεις" μπορείτε να δείτε τις αναζητήσεις του δικού σας Α.Φ.Μ. μέσω της υπηρεσίας αυτής.

Για την αξιοποίησή της απαιτείται η εγγραφή σας στην υπηρεσία υποβάλλοντας την παρούσα αίτηση, και η χρήση κατάλληλου προγράμματος «πελάτη» (client).

Η ηλεκτρονική αυτή υπηρεσία σχεδιάστηκε και αναπτύχθηκε από στελέχη της Γ.Γ.Π.Σ. και της Γ.Γ.Δ.Ε και απευθύνεται σε χρήστες που έχουν πιστοποιηθεί από το TAXISnet

Για να ενεργοποιηθεί η Υπηρεσία θα επιλέξετε "Εναρξη".

Γενική Γραμματεία Πληροφοριακών Συστημάτων

ΕΛΛΗΝΙΚΗ ΔΗΜΟΚΡΑΤΙΑ Υπουργείο Οικονομικών

ΑΙΤΗΣΗ ΕΓΓΡΑΦΗΣ - ΠΙΣΤΟΠΟΙΗΣΗΣ ΣΤΗΝ ΗΛΕΚΤΡΟΝΙΚΗ ΥΠΗΡΕΣΙΑ
Βασικά στοιχεία μητρώου για νομικά πρόσωπα, νομικές οντότητες, και φυσικά πρόσωπα με εισόδημα από επιχειρηματική δραστηριότητα

Στοιχεία Χρήστη

A.Φ.Μ.

Όνοματεπώνυμο / Επωνυμία

Ημ/νία Ενεργοποίησης
 Ημ/νία Διακοπής

Μηνιαίο Όριο Κλήσεων 1000

Στοιχεία Επικοινωνίας

Πατήστε Εναρξη για ενεργοποίηση της υπηρεσίας ή Διακοπή για απενεργοποίηση

Στοιχεία Εξουσιοδοτημένων Τρίτων

Εισαγωγή Νέας Εξουσιοδότησης					
Α/Α	Α.Φ.Μ.	Όνοματεπώνυμο / Επωνυμία	Ημ/νία Εξουσιοδότησης	Στοιχεία Επικοινωνίας	Διαγραφή Ειδείων

Στην παρακάτω φόρμα, επιλέγετε το checkbox "Ναι/Όχι" και το πλήκτρο "Αποδοχή (ΝΑΙ)".

8. Η Γ.Γ.Π.Σ., μετά την εξασφάλιση των τυχόν -κατά περίπτωση- απαιτούμενων εγκρίσεων του Υπουργείου Οικονομικών, διατηρεί το δικαίωμα να τροποποιεί νομίμως το περιεχόμενο και τους όρους χρήσης της ηλεκτρονικής υπηρεσίας.

9. Οι χρήστες της ηλεκτρονικής υπηρεσίας είναι υποχρεωμένοι να παρακολουθούν και να εφαρμόζουν την παρούσα Πολιτική Ορθής Χρήσης, όπως δημοσιεύεται στον ιστότοπο της Γ.Γ.Π.Σ., επί ποινής αποκλεισμού από τη χρήση της υπηρεσίας.

Δηλώνουμε ότι λάβαμε γνώση της Πολιτικής Ορθής Χρήσης της Διαδικτυακής Υπηρεσίας και την αποδεχόμαστε πλήρως (ΝΑΙ / ΟΧΙ)

Τέλος, θα επιλέξετε "Επιστροφή στο Menu" ή "Εξόδος" για να ολοκληρωθεί η διαδικασία της Ενεργοποίησης.



Γενική Γραμματεία Πληροφοριακών Συστημάτων

ΕΛΛΗΝΙΚΗ ΔΗΜΟΚΡΑΤΙΑ
Υπουργείο Οικονομικών

ΑΙΤΗΣΗ ΕΓΓΡΑΦΗΣ - ΠΙΣΤΟΠΟΙΗΣΗΣ ΣΤΗΝ ΗΛΕΚΤΡΟΝΙΚΗ ΥΠΗΡΕΣΙΑ
Βασικά στοιχεία μητρώου για νομικά πρόσωπα, νομικές οντότητες, και φυσικά πρόσωπα με εισόδημα από επιχειρηματική δραστηριότητα

Στοιχεία Χρήστη

Α.Φ.Μ.

Όνοματεπώνυμο / Επωνυμία

Ημέ/νια Ενεργοποίησης

Ημέ/νια Διακοπής

Μηνιαίο Όριο Κλήσεων 1000

Στοιχεία Επικοινωνίας

Πατήστε Εναρξη για ενεργοποίηση της υπηρεσίας ή Διακοπή για απενεργοποίηση

Επιτυχής Ενεργοποίηση

Στοιχεία Εξουσιοδοτημένων Τρίτων

Α/Α	Α.Φ.Μ.	Όνοματεπώνυμο / Επωνυμία	Ημέ/νια Εξουσιοδότησης	Στοιχεία Επικοινωνίας	Διαγραφή / ΕΠΕΞΕΡΓ.
-----	--------	--------------------------	------------------------	-----------------------	---------------------

Εκτέλεση

Καταχώρηση Ειδικών Κωδικών στην εφαρμογή

Η συμπλήρωση των Ειδικών Κωδικών πραγματοποιείται από το μενού **Παράμετροι** → **Ρυθμίσεις Λήψης Στοιχείων ΑΦΜ**.

Ρυθμίσεις Λήψης Στοιχ...

Κωδικός	Όνομα
000001	ειδ κωδικος

Κωδικός: 000001

Α.Φ.Μ.: 104213491

Όνομα Χρήστη: 1042134919

Χρήση σε όλες τις Εταιρίες: Ναι

Σημειώσεις:

Όνομα: ειδ κωδικος

Κωδικός: ●●●●●●●●

Νόμιμος Εκπρόσωπος: Όχι

Επωνυμία Επαφής:

ΑΦΜ Επαφής:

Όνομα Εταιρίας	ΑΦΜ Εταιρίας
----------------	--------------

Ενεργό: Ναι

Στο πεδίο "ΑΦΜ" καταχωρείται το ΑΦΜ του εξουσιοδοτημένου προσώπου για την έκδοση των Ειδικών Κωδικών. Στην περίπτωση ενός Λογιστικού Γραφείου – Εταιρίας, καταχωρείται το Όνομα και το ΑΦΜ της εταιρίας - Λογιστικού Γραφείου, εφόσον έχει εξουσιοδοτήσει φυσικό πρόσωπο (Λογιστή).

Επιλέγοντας **Ναι** στο πεδίο "Χρήση σε όλες τις Εταιρίες", οι Ειδικοί Κωδικοί θα λαμβάνονται υπόψη σε όλες τις Εταιρίες. Η επιλογή αυτή ενεργοποιείται σε ένα ζευγάρι Κωδικών.



Επιλέγοντας **Όχι** θα συμπληρώσετε το Όνομα και το ΑΦΜ των Εταιριών, στο κάτω μέρος της φόρμας, για τις οποίες οι Ειδικοί Κωδικοί θα λαμβάνονται υπόψη.

Επιλέγοντας **Ναι** στο πεδίο “Νόμιμος Εκπρόσωπος”, θα συμπληρώσετε το ΑΦΜ του εξουσιοδοτημένου προσώπου στα στοιχεία επαφής, προκειμένου να ανακτώνται στοιχεία ΑΦΜ από τον Νόμιμο Εκπρόσωπο της εταιρείας.

ΠΡΟΣΟΧΗ

Οι Ειδικοί Κωδικοί μπορούν να χρησιμοποιηθούν σε όλες τις εταιρίες. Δεν χρειάζεται να εκδοθούν κωδικοί για κάθε εταιρία, αλλά προτείνεται η έκδοση να πραγματοποιείται με τα στοιχεία του Λογιστή.

Αποτέλεσμα

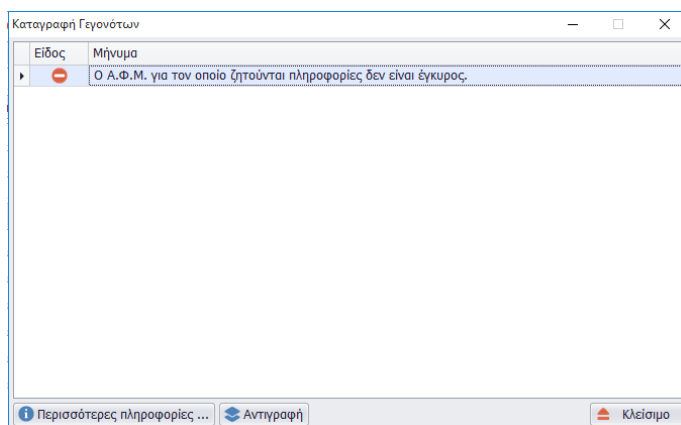
Εμφάνιση στοιχείων στη φόρμα Συναλλασσόμενου

Στη φόρμα των στοιχείων Συναλλασσομένου, από το μενού **Συναλ/μενοι** → **Συναλλασσόμενοι**, πληκτρολογώντας ΜΟΝΟ το ΑΦΜ και πατώντας “Α.Α.Δ.Ε”, εμφανίζεται φόρμα αντιπαραβολής των προσυμπληρωμένων πεδίων λήψης από την Α.Α.Δ.Ε σε σχέση με τις τιμές που έχουν καταχωρηθεί στο Pylon. Επιπλέον, εμφανίζονται οι Κωδικοί Αριθμοί Δραστηριότητας (Κ.Α.Δ.), οι οποίοι μεταφέρονται απευθείας στο tab: “Κ.Α.Δ.” της φόρμας των στοιχείων Συν/νου. Εάν δεν επιθυμείτε να ενημερωθεί κάποιο πεδίο θα πρέπει να αποτσεκάρτε το αντίστοιχο πεδίο από την 1^η στήλη της φόρμας.

Πεδίο	Τιμές από το Pylon	Τιμές από την Γ.Γ.Π.Σ.
Α.Φ.Μ.	[Redacted]	[Redacted]
Διακριτικός Τίτλος		ΒΑΣΙΛΑΚΟΣ Ι ΦΑΡΜΑΚΑΠΟΘΗΚΗ ΑΕ
Επωνυμία	5050 Μ.ΕΠΕ	ΒΑΣΙΛΑΚΟΣ ΙΩΑΝΝΗΣ ΦΑΡΜΑΚΑΠΟΘΗΚΗ ΑΝΩΝΥΜΗ ΕΤΑΙΡΙΑ
Επώνυμο		
Όνομα		
Δ.Ο.Υ.	4215 - Ε' ΘΕΣΣΑΛΟΝΙΚΗΣ	4224 - ΦΑΕ ΘΕΣΣΑΛΟΝΙΚΗΣ
Οδός	Π.ΚΑΡΑΤΖΑ 12	ΘΕΡΜΑΙΚΟΥ 14 ΚΑΙ ΠΑΤΡΙΑΡΧΟΥ ΑΘΗΝΑΓΟΡΑ
Αριθμός		0
Πόλη	ΘΕΣΣΑΛΟΝΙΚΗ	ΩΡΑΙΟΚΑΣΤΡΟ
Τ.Κ.		57013
Ημ/νία Εναρξης		1/1/1900
Ημ/νία Λήξης		

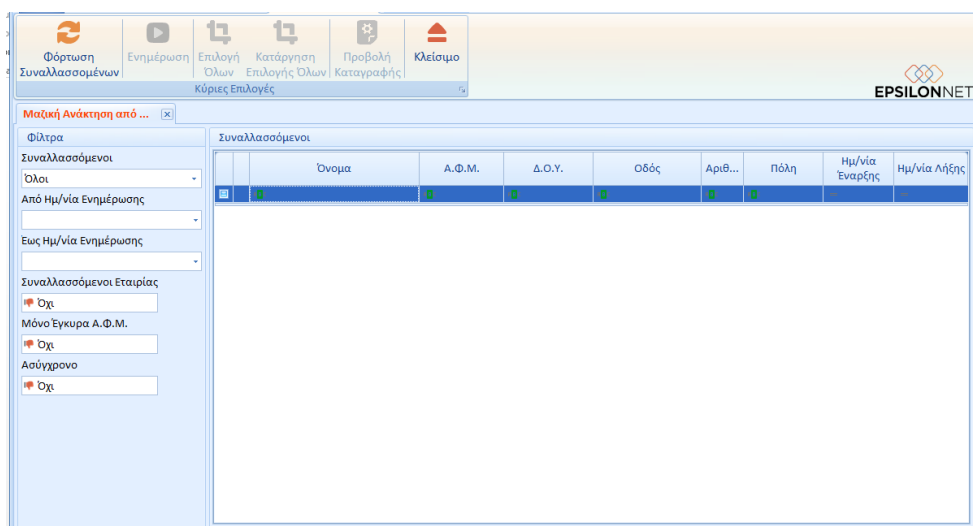
Κ.Α.Δ.	Είδος Κ.Α.Δ...	Περιγραφή Δραστηριότητας	Σύγκριση...
16.46	ΚΥΡΙΑ	Χονδρικό εμπόριο φαρμακευτικών προϊόντων	Εισαγωγή...
16.3...	ΔΕΥΤΕΡΕ...	Χονδρικό εμπόριο γάλακτος και κρέμας σε στερεές μορφή	Εισαγωγή...
16.45	ΔΕΥΤΕΡΕ...	Χονδρικό εμπόριο αρωμάτων και καλλυντικών	Εισαγωγή...
16.4...	ΔΕΥΤΕΡΕ...	Χονδρικό εμπόριο χειρουργικών και ιατρικών γενικά μηχανημάτων και εργαλείων και παράρμιων ειδών	Εισαγωγή...
16.4...	ΔΕΥΤΕΡΕ...	Χονδρικό εμπόριο φαρμακευτικών προϊόντων	Εισαγωγή...
16.4...	ΔΕΥΤΕΡΕ...	Χονδρικό εμπόριο ειδών υγιεινής ή φαρμακευτικών ειδών (συμπεριλαμβάνονται τα θήλαστρα) από βουλκανισμένο ελαστικό, εκτός του σκληρού ελαστικού	Εισαγωγή...
16.4...	ΔΕΥΤΕΡΕ...	Χονδρικό εμπόριο ορθοπεδικών ειδών, κηλεπιδέσμων και παράρμιων ειδών	Εισαγωγή...

Σε περίπτωση που πληκτρολογηθεί μη έγκυρο ΑΦΜ ή δεν υπάρχουν στοιχεία στην Γ.Γ.Π.Σ. παρουσιάζεται το παρακάτω μήνυμα



Μαζική Ανάκτηση από Γ.Γ.Π.Σ.

Από το μενού **Συναλλασσόμενοι** → **Εργασίες** → **Μαζική Ανάκτηση από Α.Α.Δ.Ε.** επιτυγχάνεται η μαζική ενημέρωση των στοιχείων των Συναλλασσόμενων από την **Α.Α.Δ.Ε.** Από τα φίλτρα της οθόνης καθορίζετε τους Συναλλασσόμενους που επιθυμείτε να εμφανιστούν στο grid δεξιά, επιλέγοντας εάν θα ενημερωθούν νέοι συναλλασσόμενοι ή εκείνοι που έχουν ήδη ενημερωθεί σε προγενέστερο χρόνο, όλοι οι συναλλασσόμενοι ή μόνο της Εταιρίας. Από τα πεδία των Ημερομηνιών Από-Έως καθορίζετε την άντληση όλων των Συναλλασσόμενων με οποιαδήποτε ημερομηνία ενημέρωσης από την **Α.Α.Δ.Ε.** Με την επιλογή “Συναλ/μενοι που δεν έχουν ενημερωθεί” απενεργοποιούνται τα πεδία των Ημερομηνιών Από-Έως.



Αρχικά, θα ενεργοποιήσετε το πλήκτρο “Φόρτωση Συναλλασσομένων” και στο grid δεξιά εμφανίζονται οι Συναλλασσόμενοι που συμφωνούν με τα οριζόμενα κριτήρια, ανεξάρτητα αν το ΑΦΜ τους είναι σωστό ή Κενό. Έπειτα, θα επιλέξετε τους Συναλλασσόμενους για τους οποίους επιθυμείτε να ενημερωθούν **μαζικά** τα στοιχεία.

Για την ενημέρωση των επιλεγμένων Συναλλασσόμενων από την **Α.Α.Δ.Ε.** επιλέγετε το πλήκτρο “Ενημέρωση”. Στο τέλος της διαδικασίας πληροφορείστε για την επιτυχή μαζική ενημέρωση των Συναλλασσόμενων από τη **Α.Α.Δ.Ε.** Επιπλέον, από το πλήκτρο “Προβολή Καταγραφής” προβάλλετε τα μηνύματα που τυχόν εμφανίστηκαν, με αποτέλεσμα να μην ενημερωθούν τα στοιχεία των Συναλλασσόμενων από την **Α.Α.Δ.Ε.** Σε περίπτωση που εντοπιστεί Συναλλασσόμενος που δεν έχει ενημερωθεί, προβάλλεται το Όνομα Συν/νου και η αιτία μη ενημέρωσης π.χ. Το Α.Φ.Μ. είναι κενό.

Διάθεση

MODULE/ ΠΡΟΪΟΝ-ΔΙΑΘΕΣΗ	Διαχείριση Παγίων
PYLON Γενική Λογιστική	<input checked="" type="checkbox"/>
PYLON Έσοδα-Έξοδα	<input checked="" type="checkbox"/>

: Διαθέσιμο, : Αγοραζόμενο, : Μη διαθέσιμο, : Επιλεγόμενο

Πίνακας Αλλαγών

#	Περιγραφή	Σελίδα	Έκδοση	Ημ/νία
	Αρχική Έκδοση Εγχειριδίου		16.02.17	13/7/2016
	Προσθήκη νέας Λειτουργικότητας “Μαζικής Ανάκτησης από Γ.Γ.Π.Σ.”	7,8	17.03.50	21/12/2017