

ΛΟΓΙΣΤΙΚΗ



Βιβλία – Δημιουργία  
Πολλαπλών Βιβλίων  
Εσόδων Εξόδων

Version: 1.0

1/9/2016



## Περιεχόμενα

Εισαγωγή .....	2
Παραμετροποίηση .....	3
Βιβλίο Εσόδων Εξόδων.....	3
Μαζική Επεξεργασία .....	3
Αποτέλεσμα.....	4
Εκτύπωση Βιβλίου Εσόδων Εξόδων .....	4
Προφίλ Εκτύπωσης.....	5
Διάθεση .....	6
Πίνακας Αλλαγών .....	7

## Εισαγωγή

Σκοπός του παρόντος είναι η παρακολούθηση **Πολλαπλών Βιβλίων Εσόδων Εξόδων** μέσω σύνδεσης με Κωδικούς Κίνησης και επιτυγχάνεται:

- Έτοιμο **πλήρως** παραμετροποιημένο **Βιβλίο Εσόδων Εξόδων** (Επίσημο Βιβλίο Εσόδων Εξόδων)
- Adaptive διαιτηρικότητα (δυνατότητα χρήσης διαιτηρικού Κωδικού Κίνησης και **Βιβλίου Εσόδων Εξόδων** και ταυτόχρονης προσαρμογής τους σε επίπεδο εταιρείας)
- Σύνδεση/Εξαίρεση Κωδικών Κίνησης σε κάθε **Βιβλίο** ξεχωριστά
- Δημιουργία **απεριόριστων Βιβλίων Εσόδων Εξόδων** που χρησιμοποιούνται σε οποιαδήποτε Χρήση
- Τεράστια περιθώρια παραμετροποίησης και προσαρμογής στις προσωπικές προτιμήσεις του χρήστη
- Εκτύπωση Βιβλίου σε διαφορετική Γλώσσα (ξενόγλωσσο)
- Δημιουργία Προφίλ Εκτύπωσης για άμεση εκτέλεση προ-παραμετροποιημένων πεδίων με ένα κλικ



## Παραμετροποίηση

### Βιβλίο Εσόδων Εξόδων

Από το μενού **Κινήσεις** → **Παράμετροι** → **Βιβλία Εσόδων Εξόδων** → **Βιβλία** υποστηρίζεται η **σχεδίαση πολλαπλών** Βιβλίων σύμφωνα με τις ανάγκες Βιβλίου που επιθυμείτε να εκτυπώσετε. Η Επιστημονική Ομάδα της Epsilon Net έχει σχεδιάσει το Επίσημο Βιβλίο Εσόδων Εξόδων. Τα Βιβλία χρησιμοποιούνται σε οποιαδήποτε Χρήση και υπάρχει η έννοια της διεταιρικότητας, αλλά ταυτόχρονα προσαρμόζονται και σε επίπεδο Εταιρίας.

Από την παρακάτω παράμετρο καθορίζεται η προβολή όλων των Βιβλίων ή μόνο της Εταιρίας στην οποία έχει γίνει Log in.

Προβολή μόνο αρχείων που σχετίζονται με τη τρέχουσα περιοχή εργασίας  Ναι

Για να δείτε τις οδηγίες ανάλυσης πεδίων και σύνδεσης Σηλών στο Βιβλίο Εσόδων Εξόδων, [πατήστε εδώ](#).

### Μαζική Επεξεργασία

Από τις “Ενέργειες” της φόρμας μπορείτε μαζικά να επεξεργαστείτε τα δεδομένα του πίνακα, διαμορφώνοντας όλα τα πεδία απευθείας μέσα από μία λίστα, όπως φαίνεται στην παρακάτω εικόνα:

Κα...	Όνομα	Εταιρία	Παραστατικό Βιβλίου	Εκτύπωση Τίτλου	Κατάσταση	Επίσημο
ΕΠΙΣ ...	ΕΠΙΣΗΜΟ ΒΙΒΛΙΟ ΕΣΟΔΩΝ ΕΞΟΔΩΝ		...	Βιβλίο Εσόδων Εξόδων	Ενεργό	<input checked="" type="checkbox"/> Ναι
ΠΡΟΧ ...	ΠΡΟΧΕΙΡΟ ΒΙΒΛΙΟ ΧΡΗΣΤΗ		...	ΠΡΟΧΕΙΡΟ ΒΙΒΛΙΟ ΧΡΗΣΤΗ	Ενεργό	<input type="checkbox"/> Όχι


Επιπλέον, από τις “Ενέργειες” της μαζικής επεξεργασίας μπορείτε να εξαγάγετε σε Excel τα δεδομένα του πίνακα, να τα επεξεργαστείτε στο Excel και στη συνέχεια, να τα εισάγετε από το Excel, όπως φαίνεται στην παρακάτω εικόνα:

Κα...	Όνομα	Εταιρία	Παραστατικό Βιβλίου	Εκτύπωση Τίτλου	Κατάσταση	Επίσημο
ΕΠΙΣ ...	Επίσημο Βιβλίο Εσόδων Εξόδων		...	Βιβλίο Εσόδων Εξόδων	Ενεργό	Nai
ΠΡΟΧ	ΠΡΟΧΕΙΡΟ ΒΙΒΛΙΟ ΧΡΗΣΤΗ		...	ΠΡΟΧΕΙΡΟ ΒΙΒΛΙΟ ΧΡΗΣΤΗ	Ενεργό	Όχι

## Αποτέλεσμα

### Εκτύπωση Βιβλίου Εσόδων Εξόδων

Η εκτύπωση Βιβλίου πραγματοποιείται από το μενού **Κινήσεις** → **Επίσημες Εκτυπώσεις** → **Βιβλίο Εσόδων Εξόδων**. Από τις παραμέτρους της εκτύπωσης μπορείτε να:

- Επιλέξετε τη **“Γλώσσα”** στην οποία θα παρουσιάζονται οι περιγραφές των λογαριασμών. Εφόσον έχει προηγηθεί καταχώριση Multilingual περιγραφών προσφέρεται η δυνατότητα απεικόνισης του ίδιου Βιβλίου σε διαφορετικές γλώσσες. Για να συμπληρώσετε ξενόγλωσση περιγραφή στους λογαριασμούς, θα πρέπει να ενεργοποιήσετε το πλήκτρο , εφόσον προηγουμένως επιλέξετε την γλώσσα, από το μενού **Σύστημα** → **Υποδομή** → **Παραμετροποίηση Εφαρμογής** → **tab: Γλώσσες Multilingual Περιγραφής**.
- Επιλέξετε το Βιβλίο που επιθυμείτε στο group: **Λογαριασμοί** → πεδίο **“Βιβλίο”**, προκειμένου να ελέγξετε τις καταχωρήσεις του επιλεγμένου Βιβλίου και να δείτε τη διαφοροποιημένη πληροφορία ανά Βιβλίο.
- Επιλέξετε το Λογιστικό Σύστημα (Κύριο & Δευτερεύον)
- Επιλέξετε την εμφάνιση στηλών (Συνολική Αξία, Καθαρή Αξία, Κενές Στήλες)
- Εξάγετε το Βιβλίο ως Εκτύπωση και Grid σε διάφορες μορφές αρχείων (Pdf, Excel κλπ)

Γενικές Παράμετροι Εκτύπωσης

Προφίλ (χωρίς προφίλ) | Ασύγχρονα  | Εκτύπωση ως: Εκτύπωση | Γλώσσα

Φίλτρα Προφίλ

Γενικά

Είδος: Βιβλίο Εσόδων - Εξόδων | Εμφάνιση: Εσοδα - Εξοδα | Τύπος: A4 Οριζόντιο

Επιλογές εμφάνισης

Ενιαία Σελίδα  | Όχι

Εκ μεταφοράς  | Ναι

Στοιχεία Εταιρίας: Όνομα

Υποκαταστήματα Εταιρίας  | Όχι

Οριζόντιες Γραμμές  | Όχι

Ημερομηνία Εκτύπωσης: 20/10/2016

Αναδίπλωση Καμένου  | Ναι

Πάνω περιθώριο αιλίας: 10

Αριθμός Σελίδων  | Ναι

Λογιστικό Σύστημα: Λογιστικό Σχέδιο Εσόδων Εξόδων Ε.Λ.Π.

Υποκείμενο Εταιρίας: Έξοδα | Διαγραφισμός Υποκειτ/των  | Όχι

**Βιβλίο: Επίσημο Βιβλίο Εσόδων Εξόδων**

Εμφάνιση στήλων: Κενές Στήλες, Καθαρή Αξία, Συνολική Αξία

Πεδίο Ταξινόμησης 1: Ημερομηνία | Πεδίο Ταξινόμησης 2: Αριθμός Καταχώρη...

Για την αποφυγή λανθασμένης εκτύπωσης Βιβλίου πραγματοποιούνται έλεγχοι και εμφανίζονται προειδοποιητικά μηνύματα, τόσο με τους λογαριασμούς που δεν έχουν συνδεθεί με στήλη βιβλίου, όσο και με τους λογαριασμούς που έχουν συνδεθεί σε περισσότερες στήλες Βιβλίου.

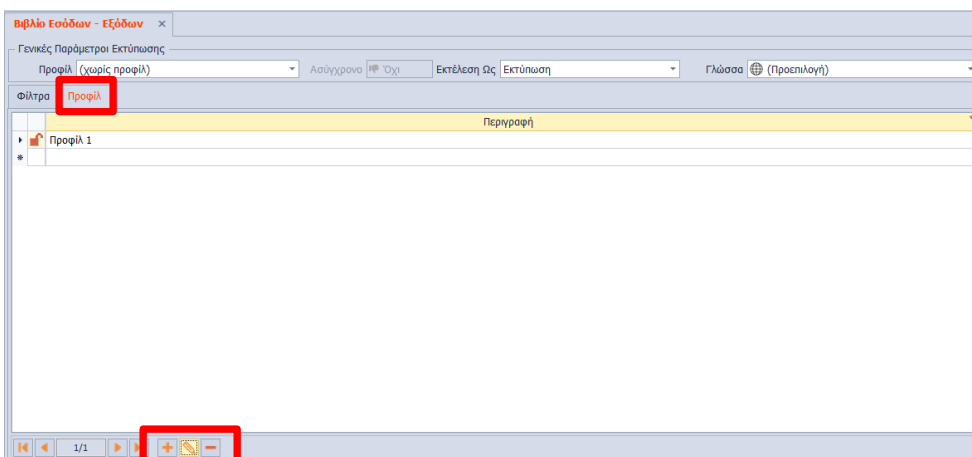
Ο έλεγχος που θα πραγματοποιήσετε σε περίπτωση εμφάνισης τέτοιων μηνυμάτων είναι:

1. Από το μενού **Κινήσεις** → **Παράμετροι** → **Βιβλία Εσόδων/Εξόδων** → **Στήλες** θα ελέγξετε εάν ο λογαριασμός έχει συνδεθεί σε στήλη Βιβλίου ή εάν ο ίδιος λογαριασμός έχει αντιστοιχηθεί σε περισσότερες στήλες Βιβλίου
2. Από το μενού **Κινήσεις** → **Παράμετροι** → **Βιβλία Εσόδων/Εξόδων** → **Βιβλία** θα ελέγξετε εάν η συγκεκριμένη στήλη έχει συνδεθεί σε Βιβλίο

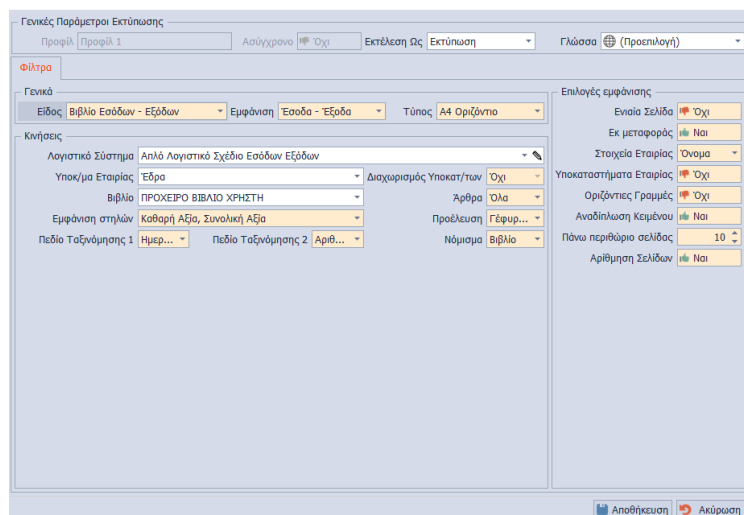
## Προφίλ Εκτύπωσης

Για τη διαχείριση/δημιουργία προφίλ εκτύπωσης θα ακολουθήσετε τα παρακάτω βήματα:

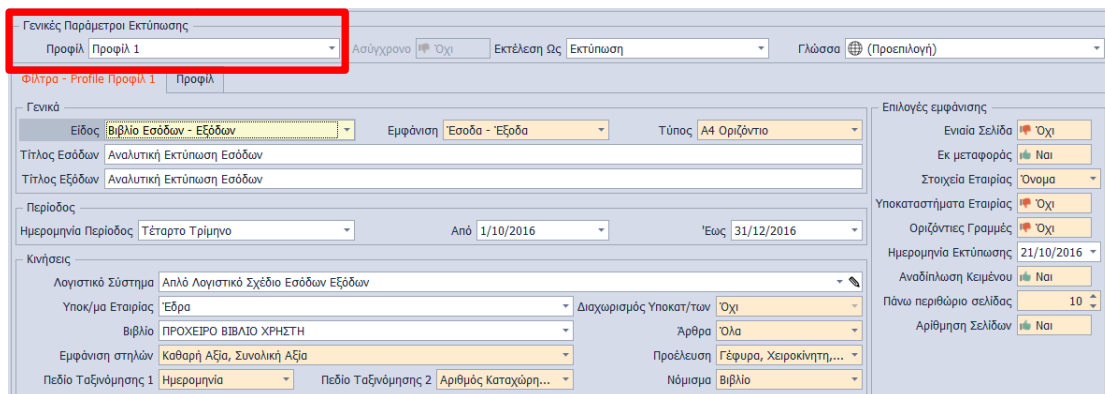
- Θα μεταβείτε στο tab: “Προφίλ”
- Επιλέγετε το πλήκτρο “Προσθήκη (+)” και συμπληρώνετε το όνομα της νέας προβολής



- Ορίζετε τα φίλτρα που επιθυμείτε να λαμβάνονται υπόψη στις παραμέτρους της εκτύπωσης, με την επιλογή του συγκεκριμένου Προφίλ
- Στο προφίλ διαχωρίζονται οι παράμετροι, με χρωματική διάκριση, σε Γενικές Παραμέτρους και σε Παραμέτρους που αφορούν την εταιρία



- Εφόσον αποθηκεύσετε το Προφίλ, μπορείτε να το επιλέξετε από το πεδίο “Προφίλ”, προκειμένου να συμπληρωθεί η φόρμα εκτύπωσης με τα φίλτρα που ορίστηκαν στο Προφίλ



Οι Γενικές Παράμετροι, που εμφανίζονται με πορτοκαλί χρώμα, είναι κοινές για όλες τις εταιρίες. Για παράδειγμα, Γενικές Παράμετροι θεωρούνται η Προέλευση των Εγγραφών, η εμφάνιση Σηλών, η αρίθμηση Σελίδων κλπ.

Οι Παράμετροι που αφορούν την εταιρία, εμφανίζονται με άσπρο χρώμα και θεωρούνται το Λογιστικό Σύστημα, το Βιβλίο, τα Υποκαταστήματα Εταιρίας κλπ.

## Διάθεση

Πίνακας ο οποίος αναγράφει σε ποιά προϊόντα του Pylon είναι διαθέσιμο το module είτε ως ενσωματωμένη (core) δυνατότητα, είτε ως αγοραζόμενο.

MODULE/ ΠΡΟΪΟΝ-ΔΙΑΘΕΣΗ	Διαχείριση
PYLON Γενική Λογιστική	-





PYLON Έσοδα-Έξοδα	✓
-------------------	---

✓: Διαθέσιμο, €: Αγοραζόμενο, -: Μη διαθέσιμο, ○: Επιλεγόμενο

### Πίνακας Αλλαγών

#	Περιγραφή	Σελίδα	Έκδοση	Ημ/νία
			99.99.99	ηη/μμ/εε

