

**EPSILONNET**  
GROUP OF COMPANIES

*Προϋπολογισμοί - Σενάρια Προβλέψεων*

*Το συγκεκριμένο εγχειρίδιο δημιουργήθηκε για να βοηθήσει την κατανόηση της*

*Διαδικασίας Προϋπολογισμοί - Σενάρια Προβλέψεων.*

*Παρακάτω προτείνεται μια αλληλουχία ενεργειών την οποία ο χρήστης πρέπει να ακολουθήσει για να αξιοποιήσει τις δυνατότητες της εφαρμογής.*

Δημιουργία Σεναρίων και Προβλέψεων για άντληση Προϋπολογιστικών Πληροφοριών. Δυνατότητα δημιουργίας προϋπολογισμών (ανά θέση εργασίας, ανά σύμβαση, ανά τμήμα απασχόλησης, ανά υποκατάστημα, ανά εταιρία) για οποιοδήποτε διάστημα επιθυμεί ο χρήστης (από μία περίοδο έως όλο το έτος). Δημιουργία σεναρίων υπερωριών - προσαυξήσεων, πρόσθετων αποδοχών, μεταβολών μισθών προσλήψεων, απολύσεων. Επιλογές Εκτυπώσεων αποτελεσμάτων, σχεδιαζόμενη μισθοδοτική κατάσταση προϋπολογισμών, συγκριτικές εκτυπώσεις περιόδων προϋπολογισμών με κανονικές περιόδους.

Από το μενού HRM->Σύστημα Οργάνωσης Προϋπολογισμών και με την επιλογή της εισαγωγής ο χρήστης έχει τη δυνατότητα να δημιουργήσει το σενάριο του προϋπολογισμού που θα ακολουθήσει.

**Προϋπολογισμοί**

Υπολογισμός Προβλέψεων   Υπολογισμός Αντιλογισμού

Σενάριο	Εταιρία	Ημερομηνία	Από Χρήση	Από Περίοδο	Εως Χρήση	Εως Περίοδο	Δ.Χ.	Δ.Π.	Ε.Α.	Απ.Αδ.	Απ.Απ.	Απ.Συν.	Απ.Αδ.Κρ.
---------	---------	------------	-----------	-------------	-----------	-------------	------	------	------	--------	--------	---------	-----------

**ΒΗΜΑ 1<sup>ο</sup>: Δημιουργούμε το σενάριο που επιθυμούμε ορίζοντας την περιγραφή, το διάστημα των περιόδων και τα φίλτρα εμφάνισης των εργαζομένων (εταιρία, υποκατάστημα).**

Με την επιλογή της εισαγωγής ο χρήστης θα μεταβεί στο μενού εισαγωγής των παραμέτρων-φίλτρων του σεναρίου όπως φαίνεται και παρακάτω .

**Προϋπολογισμοί**

**Παράμετροι - Φίλτρα**

Στοιχεία  
**Σενάριο**  **Ημερομηνία** 13/5/2015  
**Περιγραφή**

**Εταιρία** ΠΡΟΥΠΟΛΟΓΙΣΜΟΙ **Απασχόληση**

**Περίοδοι**  
**Από** Ιανουάριος 2015 **Χρήση**  
**Εως** Δεκέμβριος 2015

Δώρο Πάσχα  
 Επίδομα Αδείας  
 Δώρο Χριστουγέννων  
 Αποζημίωση Αδείας  
 Αποζημίωση Απόλυσης  
 Αποζημίωση Συνταξοδότησης

Εκτέλεση Σεναρίου με Διατήρηση  
 Κανονικών περιόδων (12μηνο)  
 Λοιπών περιόδων  
 Υπολογισμός νέων περιόδων (12μηνο)  
 Μόνο οριστικοποιημένων περιόδων  
 Υπολογισμός διατηρημένων περιόδων

**Ανάλυση περιόδων**  

Χρήση	Περίοδος	Ημερομηνία
<input type="checkbox"/>		

0000 Κεντρικό  
 0001 ΥΠΟΚΑΤΑΣΤΗΜΑ

Γίνεται η καταχώρηση της περιγραφής του σεναρίου, της ημερομηνίας υπολογισμού καθώς και των βασικών στοιχείων (εταιρία, περίοδοι)

Στη συγκεκριμένη φόρμα ο χρήστης κάνει την πρώτη παραμετροποίηση του σεναρίου και ορίζει εάν θέλει να γίνει εκτέλεση σεναρίου με διατήρηση. Ο χρήστης σε αυτό το σημείο έχει πέντε επιλογές: Με διατήρηση κανονικών περιόδων(12μηνο), Διατήρηση Λοιπών Περιόδων, Υπολογισμός Νέων Περιόδων (12μηνο), Μόνο Οριστικοποιημένων Περιόδων, Υπολογισμός διατηρημένων περιόδων. Επιμέρους:

- **Διατήρηση Κανονικών Περιόδων (12μηνο):** Με αυτή την επιλογή το σενάριο θα συμπεριλαμβάνει τις ήδη υπολογισμένες περιόδους της κανονικής βάσης από Ιανουάριο έως Δεκέμβριο χωρίς να πραγματοποιήσει νέο υπολογισμό των περιόδων. Αναφορικά με τα Δώρα/Επιδόματα υπολογίζονται εκ νέου αν ο χρήστης κάνει επιλογή αυτών .
- **Λοιπών Περιόδων:** Με αυτή την επιλογή το σενάριο θα διατηρήσει τις ήδη υπολογισμένες λοιπές περιόδους της κανονικής βάσης όπως Δώρα/ Επιδόματα/ Περιόδους Χρήστη χωρίς να τις υπολογίσει εκ νέου. Σε περίπτωση που δεν έχουν υπολογιστεί δεν θα πραγματοποιηθεί νέος υπολογισμός.
- **Υπολογισμός Νέων Περιόδων(12μηνο):** Με αυτή την επιλογή το σενάριο θα συμπεριλάβει τις ήδη υπολογισμένες περιόδους της κανονικής βάσης από Ιανουάριο έως Δεκέμβριο και αν κάποια από αυτές δεν έχει υπολογιστεί την υπολογίζει την ώρα εκτέλεσης του σεναρίου.
- **Μόνο οριστικοποιημένων περιόδων:** Με αυτή την παράμετρο διατηρούνται στο σενάριο προϋπολογισμού όπως έχουν υπολογιστεί μόνο οι περίοδοι οι οποίοι στην κανονική βάση έχουν οριστικοποιηθεί.
- **Υπολογισμός Διατηρημένων Περιόδων:** Η συγκεκριμένη επιλογή γίνεται όταν στο σενάριο θα καταχωρηθούν πρόσθετες αποδοχές, οπότε με αυτή την επιλογή κατά την εκτέλεση του σεναρίου υπολογίζεται εκ νέου η περίοδος της κανονικής βάσης στην οποία εμπεριέχονται οι πρόσθετες αποδοχές ώστε να υπολογιστούν οι ασφαλιστικές κρατήσεις των πρόσθετων αποδοχών.

**ΒΗΜΑ 2° (Προαιρετικό):** Αν επιθυμούμε, ορίζουμε και προαιρετικά φίλτρα εμφάνισης εργαζομένων (είδος εργαζομένου, τμήμα απασχόλησης, σύμβαση εργασίας, θέση εργασίας)


Στο συγκεκριμένο βήμα αν επιθυμεί ο χρήστης, ορίζει προαιρετικά φίλτρα εμφάνισης εργαζομένων όπως είδος εργαζομένου, τμήμα απασχόλησης, σύμβαση εργασίας, θέση εργασίας.

Υποκαταστήματα	Φίλτρα Διαβάθμισης	Επιπλέον Φίλτρα Διαβάθμισης	Επιπλέον Φίλτρα	Παράμετροι
<input type="checkbox"/> 0000		Κεντρικό		
<input type="checkbox"/> 0001		Υποκατάστημα		

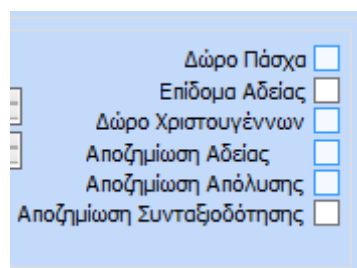
### ΠΑΡΑΤΗΡΗΣΕΙΣ:

Τα προαιρετικά φίλτρα εμφανίζονται με επιλογή της εκάστοτε καρτέλας.

Δεν είναι απαραίτητη η επιλογή π.χ. των υποκαταστημάτων αν στο σενάριο επιθυμεί να συμπεριληφθούν όλα τα υποκαταστήματα. Default εμφανίζονται από-τσεκαρισμένα ωστόσο συμπεριλαμβάνονται κανονικά. Μόνο αν πρόκειται για μεμονωμένη ή μερική επιλογή θα πρέπει να επιλεγούν (με check) αυτά που θέλει να εμφανιστούν. Η ίδια παρατήρηση ισχύει και για όλα τα προαιρετικά φίλτρα.



Για την ενσωμάτωση των Λοιπών Περιόδων (Δ.Π., Δ.ΧΡ., ΕΠ.ΑΔ.) απαιτείται η επιλογή τους με check. Για την περίοδο Επίδομα Αδείας απαιτείται και η καταχώρηση ημερομηνίας υπολογισμού.



**ΒΗΜΑ 3° (Προαιρετικό):** καταχωρούμε ειδικές παραμέτρους στο σενάριο, όπως προσλήψεις & απολύσεις εργαζομένων, μεταβολή μισθών, εισαγωγή προσαυξήσεων – υπερωριών – πρόσθετων αποδοχών



### Μεταβολή Μισθών:

Παρέχεται η δυνατότητα μεταβολής μισθών για το οριζόμενο διάστημα τόσο για τους ήδη εργαζόμενους όσο για τους εργαζόμενους που έχουν προσληφθεί σε προηγούμενη παράμετρο. Η μεταβολή μπορεί να γίνει μεμονωμένα, μερικά ή και μαζικά για όλους τους εργαζόμενους. Οι τρόποι μεταβολών είναι οι εξής: Ποσοστιαία Αύξηση, Ποσοτική Αύξηση και Απ' ευθείας καταχώρηση μισθού. Τέλος η μεταβολή γίνεται ανά περίοδο με δυνατότητα πολλαπλών μεταβολών για το οριζόμενο διάστημα.

Επιλογή όλων				Απεπιλογή όλων	
Κωδικός	Επώνυμο	Όνομα	Αρχ. Μισθός	Περίοδος	Μισθός
01	ΕΜΜΙΣΘΟΣ 1500	ΠΛΗΡΗΣ 101 ΜΙΚΤΑ ΕΤΑΜ	1700,00	Αύγουστος	1600,00
	X2		1000,00	Σεπτέμβριος	1700,00

**Προσαυξήσεις – Υπερωρίες:** Γίνεται η καταχώρηση των προσαυξήσεων (Νυχτερινά, Κυριακές, Αργίες) και των υπερωριών (Υπερεργασία, Νόμιμη 50% & 75%, Παράνομη) για το οριζόμενο διάστημα τόσο για τους ήδη εργαζόμενους όσο για τους εργαζόμενους που έχουν προσληφθεί σε προηγούμενη παράμετρο. Η καταχώρηση μπορεί να γίνει μεμονωμένα, μερικά ή και μαζικά για όλους τους εργαζόμενους.

Επιλογή όλων					Απεπιλογή όλων		Μαζική Μεταφορά Ωρών Προηγ. Χρήσης	
Επώνυμο	Όνομα	Υποκατάστημα	Τμήμα Απασχόλησης	Διεύθυνση Διαβάθμισης				

Η καταχώρηση των υπερωριών και των προσαυξήσεων γίνεται από την παρακάτω φόρμα:

**Εισαγωγή Υπερωρών**

Χρήση 2016

Επιλογή όλων Απεπιλογή όλων

Για τις περιόδους

- Ιανουάριος
- Φεβρουάριος
- Μάρτιος
- Απρίλιος
- Μάιος
- Ιούνιος
- Ιούλιος

Υπερωρίες Προσαυξήσεις

	Ημέρας	Νυχτερινό	Κυριακή/ Αργία	Νύχτα/ Κυριακή
Υπερεργασία	0	0	0	0
Νόμιμη 40%	0	0	0	0
Νόμιμη 60%	0	0	0	0
Κατ' εξαίρεση	0	0	0	0
6η Ημέρα	0	0	0	0

OK Άκυρο

**Πρόσθετες Αποδοχές:** Γίνεται η καταχώρηση των Πρόσθετων Αποδοχών για το οριζόμενο διάστημα τόσο για τους ήδη εργαζόμενους όσο για τους εργαζόμενους που έχουν προσληφθεί σε προηγούμενη παράμετρο. Η καταχώρηση μπορεί να γίνει μεμονωμένα, μερικά ή και μαζικά για όλους τους εργαζόμενους. Επίσης η καταχώρηση γίνεται ξεχωριστά για κάθε αποδοχή με επιπλέον επιλογή παραμετροποίησης της αποδοχής (π.χ. για το αν θα προσαυξάνει δώρα / επιδόματα, για το να θα έχει κρατήσεις, για τους μήνες επιμερισμού κ.λ.π.).

Επιλογή όλων		Απεπιλογή όλων		Φίλτρα	
Επώνυμο	Όνομα	Υποκατάστημα	Τμήμα Απασχόλησης	Διεύθυνση Διαβάθμισης	Υποδιεύθυνση Διαβάθμισης
>	ΑΕΙΟΥ	ΓΕΩΡΓΙΟΣ	Κεντρικό	ΔΙΑΘΕΣΗ	

Η ολοκλήρωση της καταχώρησης των πρόσθετων αποδοχών γίνεται από την παρακάτω φόρμα.



**Εισαγωγή Πρόσθετων Αποδοχών**

Χρήση: 2016

Περίοδος: Ιανουάριος  
Φεβρουάριος  
Μάρτιος  
Απρίλιος

Επιλογή όλων    Απεπιλογή όλων

Πρόσθετη Αποδοχή: Επίδομα Ισολογισμού

Ποσό: 0,00

Προσαυξάνει Δώρα: Ναι

Τρόπος Υπολ. ΦΜΥ: Έκτακτη που Συνεκαθαρίζεται

Ασφ.Κρατήσεις: Ναί

Μήνες Επιμερισμού: 12

---

**Επιλογές**

Σταθερό ποσό

Υπολογισμός με ποσοστό

Υπολογισμός επί σταθερού ποσού

Υπολογισμός επί τύπου

Εντάξει    Άκυρο

Επιπλέον στη φόρμα **Παράμετροι-Φίλτρα** στην υποκαρτέλα **Παράμετροι** παρέχονται οι παρακάτω δυνατότητες:

Αρχικά παρέχεται η δυνατότητα ταχύ προϋπολογισμού εμμίσθων, κέντρων κόστους καθώς και δυνατότητα προϋπολογισμού για κάθε κατηγορία Ελευθέρου Επαγγελματία (Ελ. Επαγγελματίες, Διάφοροι Τρίτοι, Εμπορικές Επιχειρήσεις). Στο γκρουπ «Ελ. Επαγγελματίες» είναι εφικτός και ο υπολογισμός «ΜΟΝΟ» για αυτούς και όχι για τους μισθωτούς που ανήκουν στην εταιρία. Απαραίτητη προϋπόθεση για τη δημιουργία σεναρίου για τη συγκεκριμένη κατηγορία είναι η ενσωμάτωση ελευθέρων επαγγελματιών στην επιλεγμένη εταιρία μέσα από Menu / Διαχείριση Εταιριών / Διαχείριση Επαγγελματιών Εταιρίας. Για το διάστημα υπολογισμού προϋπολογισμών θα λαμβάνονται υπ' όψιν τα πεδία "Ημερομηνία Σύμβασης" & "Διάρκεια Σύμβασης" από την ενότητα "Διαχείριση Επαγγελματιών Εταιρίας". Συγκεκριμένα, θα λαμβάνεται υπ' όψιν ο μήνας που είναι καταχωρημένος στο πεδίο «ημερομηνία σύμβασης» και από εκεί και έπειτα θα ξεκινάει ο προϋπολογισμός. Θα ολοκληρώνεται στον μήνα που τελειώνει η διάρκεια σύμβασης. Ως μηνιαίο ποσό προϋπολογισμού θα λαμβάνεται υπ' όψιν το ποσό που είναι καταχωρημένο στο πεδίο «Μηνιαίο Ποσό Σύμβασης». Με την επιλογή «Μεταβολή Μισθών» της ενότητας «Παράμετροι» παρέχεται η δυνατότητα μεταβολής του μηνιαίου ποσού όπως γίνεται και με τους κανονικούς εργαζομένους. Όσον αφορά την προβολή των αποτελεσμάτων, έχει δημιουργηθεί στο γκρουπ «Αποτελέσματα» ένα νέο tab που λέγεται «Ελεύθεροι Επαγγελματίες» όπου γίνεται η απεικόνιση όλων των υπολογισμών για αυτή την κατηγορία. Επιπλέον στη «Συγκριτική

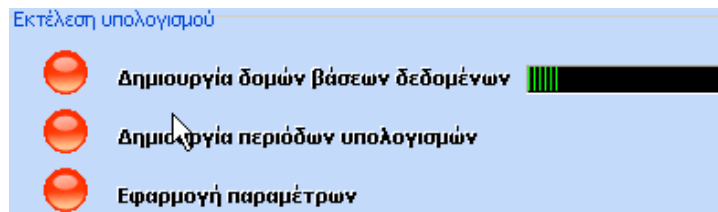
Εκτύπωση» έχει ενσωματωθεί επιλογή «Ελεύθεροι Επαγγελματίες» για την απεικόνιση συγκριτικών αποτελεσμάτων για την κατηγορία αυτή.

Υποκαταστήματα	Φίλτρα Διαβάθμισης	Επιπλέον Φίλτρα Διαβάθμισης	Επιπλέον Φίλτρα	Παράμετροι																								
Ταχύς υπολογισμός Εμίσθων πλήρους απασχόλησης* <input type="checkbox"/>		Επιπλέον <ul style="list-style-type: none"> <li><input type="checkbox"/> Υπολογισμός Κέντρων Κόστους</li> <li><input type="checkbox"/> Εκτέλεση σεναρίου σε δύο στάδια</li> </ul>																										
Πρότυπη περίοδος Ιανουάριος	Περίοδοι <table border="1"> <tr><td>Ιανουάριος</td><td><input type="checkbox"/></td></tr> <tr><td>Φεβρουάριος</td><td><input type="checkbox"/></td></tr> <tr><td>Μάρτιος</td><td><input type="checkbox"/></td></tr> <tr><td>Απρίλιος</td><td><input type="checkbox"/></td></tr> <tr><td>Μάιος</td><td><input type="checkbox"/></td></tr> <tr><td>Ιούνιος</td><td><input type="checkbox"/></td></tr> <tr><td>Ιούλιος</td><td><input type="checkbox"/></td></tr> <tr><td>Αύγουστος</td><td><input type="checkbox"/></td></tr> <tr><td>Σεπτέμβριος</td><td><input type="checkbox"/></td></tr> <tr><td>Οκτώβριος</td><td><input type="checkbox"/></td></tr> <tr><td>Νοέμβριος</td><td><input type="checkbox"/></td></tr> <tr><td>Δεκέμβριος</td><td><input type="checkbox"/></td></tr> </table>	Ιανουάριος	<input type="checkbox"/>	Φεβρουάριος	<input type="checkbox"/>	Μάρτιος	<input type="checkbox"/>	Απρίλιος	<input type="checkbox"/>	Μάιος	<input type="checkbox"/>	Ιούνιος	<input type="checkbox"/>	Ιούλιος	<input type="checkbox"/>	Αύγουστος	<input type="checkbox"/>	Σεπτέμβριος	<input type="checkbox"/>	Οκτώβριος	<input type="checkbox"/>	Νοέμβριος	<input type="checkbox"/>	Δεκέμβριος	<input type="checkbox"/>	Ελεύθεροι Επαγγελματίες <ul style="list-style-type: none"> <li>Προϋπολογισμός               <ul style="list-style-type: none"> <li><input checked="" type="radio"/> Όχι</li> <li><input type="radio"/> Ναι</li> <li><input type="radio"/> Μόνο Ελ.Επαγγελματίες (όχι μισθωτοί)</li> </ul> </li> <li><input type="checkbox"/> Ελεύθεροι επαγγελματίες</li> <li><input type="checkbox"/> Διάφοροι Τρίτοι</li> <li><input type="checkbox"/> Εμπορικές Επιχειρήσεις</li> </ul>		Μεταβολή Μισθών <ul style="list-style-type: none"> <li><input type="checkbox"/> Διαχείριση ΣΣΕ και Έλεγχος Νόμιμου Μισθού ανα μήνα</li> </ul>
Ιανουάριος	<input type="checkbox"/>																											
Φεβρουάριος	<input type="checkbox"/>																											
Μάρτιος	<input type="checkbox"/>																											
Απρίλιος	<input type="checkbox"/>																											
Μάιος	<input type="checkbox"/>																											
Ιούνιος	<input type="checkbox"/>																											
Ιούλιος	<input type="checkbox"/>																											
Αύγουστος	<input type="checkbox"/>																											
Σεπτέμβριος	<input type="checkbox"/>																											
Οκτώβριος	<input type="checkbox"/>																											
Νοέμβριος	<input type="checkbox"/>																											
Δεκέμβριος	<input type="checkbox"/>																											
* Εργαζόμενοι που πληρούν τα κριτήρια για να συμπεριληφθούν στον ταχύ υπολογισμό αλλά λαμβάνουν μέρος και στις επιμέρους παραμετροποιήσεις του σεναρίου, εξαιρούνται από τον ταχύ υπολογισμό																												

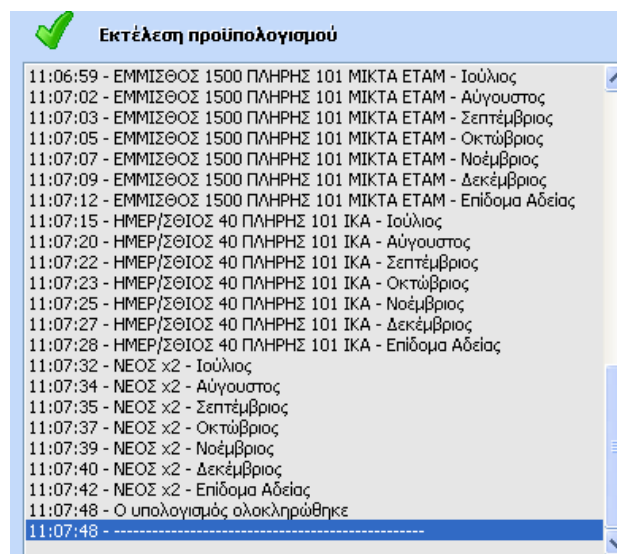
**ΒΗΜΑ 4<sup>ο</sup> (Υποχρεωτικό):** Επιλέγουμε από το tab Υπολογισμός, το button «Εκτέλεση» και στη συνέχεια γίνεται αυτόματα ο υπολογισμός

**Υπολογισμός: Υπολογισμός:** Είναι η φόρμα υπολογισμού του σεναρίου με προβολή των σταδίων του υπολογισμού με παράλληλη εμφάνιση αρχείου πληροφοριών. Στη συγκεκριμένη φόρμα γίνεται και η απεικόνιση των συγκεντρωτικών αποτελεσμάτων του υπολογισμού. Στο κάτω μέρος της φόρμας παρέχονται όλες οι απαραίτητες εκτυπώσεις και επιλογές σχεδίασης που αφορούν τόσο τον προϋπολογισμό όσο και τη σύγκριση αυτού με τα απολογιστικά δεδομένα που θα προκύψουν μετά την εκτέλεση του κανονικού υπολογισμού για το οριζόμενο διάστημα του σεναρίου.

**Στάδια Υπολογισμού:** Το 1<sup>ο</sup> στάδιο αφορά τη δημιουργία δομής της βάση δεδομένων προϋπολογισμού καθώς και τη δημιουργία των περιόδων υπολογισμού και την εφαρμογή των παραμέτρων που έχουν οριστεί στο σενάριο.



Το 2<sup>ο</sup> στάδιο αφορά την εκτέλεση του προϋπολογισμού κατά το οποίο γίνεται και παράλληλη εμφάνιση των ενεργειών που εκτελούνται.



Κατά τη διάρκεια του υπολογισμού γίνεται και πρόβλεψη απαιτούμενου χρόνου ολοκλήρωσης.

**Απεικόνιση Αποτελεσμάτων:** Με την ολοκλήρωση του υπολογισμού γίνεται απεικόνιση των συγκεντρωτικών αποτελεσμάτων αλλά και των πληροφοριών ανά αποδοχή, στο δεξί μέρος της φόρμας



**EPSILONNET**  
GROUP OF COMPANIES

Αποτελέσματα					
Συνολο Εργαζομένων		6	Συνολο Περιόδων		42
Συν. Αποδοχές		37.820,70			
Κρατ. Εργοδότη		10.612,48	Κρατ. Σύνολο		16.663,79
Κρατ. Εργαζομένου		6.051,31	Σύνολο ΦΜΥ		4.083,16
ΦΜΥ Συνεκ.		4.083,16	Πληρωτέο		27.686,23
ΦΜΥ Μη Συνεκ.		0,00	Συν. Κόστος		48.433,18

Ποσό	Κρ.Εργαζ.	Κρ.Εργοδ.	Κρατ.Συν.	Συν.Κόστος
34.420,00	5.507,20	9.658,25	15.165,45	44.078,25
102,00	16,32	28,62	44,94	130,62
61,20	9,79	17,17	26,96	78,37
127,50	20,40	35,78	56,18	163,28
1.610,00	257,60	451,76	709,36	2.061,76
0,00			0,00	0,00
1.500,00	240,00	420,90	660,90	1.920,90

37.820,70	6.051,31	10.612,48	16.663,79	48.433,18
-----------	----------	-----------	-----------	-----------

#### Διαγραφή βάσης προϋπολογισμού

Με την επιλογή του συγκεκριμένου button γίνεται η διαγραφή της βάσης του προϋπολογισμού. Από τη στιγμή της διαγραφής της βάσης η μόνη πληροφορία που θα παρέχεται από το σενάριο είναι η απεικόνιση των συγκεντρωτικών αποτελεσμάτων και η επιλογή της εκτύπωσης.

**ΠΡΟΣΟΧΗ:** Για κάθε σενάριο προϋπολογισμού δημιουργείται μια νέα βάση δεδομένων η οποία μεγαλώνει αυτομάτως την χωρητικότητα του δίσκου. Προτείνεται η διαγραφή των σεναρίων που δεν θα κρίνονται απαραίτητα από τον χρήστη και διατήρηση μόνο των ενεργών σεναρίων.

#### **Εκτυπώσεις:**

**Εκτύπωση Αποτελεσμάτων:** Πρόκειται για την εκτύπωση των συγκεντρωτικών αποτελεσμάτων ανά αποδοχή αλλά και των συνολικών πληροφοριών κόστους

Προεπισκόπηση

Κλείσιμο

Στοιχεία Σεναρίου

Σενάριο: ΥΠΟΛΟΓΙΣΜΟΣ ΣΕΝΑΡΙΟΥ 2016 Σχόλια: ΥΠΟΛΟΓΙΣΜΟΣ ΣΕΝΑΡΙΟΥ 2016  
 Ημ. Δημιουργίας: 6/3/2015  
 Εταιρία: EPSILON NET  
 Χρήση: 2016  
 Περίοδος: Ιανουάριος έως Δεκέμβριος  
 Δώρο Χριστουγέννων  Δώρο Πάχα  Επίδομα Αδείας

Γενικά Σύνολα:

Μικτές Αποδοχές:	276.444,96	Ειδική Εισφ.Αλληλεγγύης:	7.180,35	Σύνολο Εργαζομένων:	2
Κρατήσεις Εργαζομένου:	12.971,88	Σύνολο Κρατήσεων:	29.309,88	Σύνολο Περιόδων:	24
Κρατήσεις Εργοδότη:	16.338,00	Σύνολο ΦΜΥ:	107.612,92		
ΦΜΥ Συνεκαβαριζόμενο:	100.432,57	Καθαρό Ποσό:	155.860,16		
ΦΜΥ Μη Συνεκαβαριζόμενο:	0,00	Συνολικό Κόστος:	292.782,96		

Αποδοχή	Μικτά	Κρατ.Εργάζ.	Κρατ.Εργοδ.	Σύνολο Κρατ.	Συνολικό Κόστος	
1 Μισθός	276.444,96	12.971,88	16.338,00	29.309,88	292.782,96	
	Σύνολα:	276.444,96	12.971,88	16.338,00	29.309,88	292.782,96

Ημ. Εκτύπωσης: 9/3/2015

**Σχεδίαση Εκτυπώσεων & Σχεδίαση Εκτυπώσεων με προετοιμασία:** Πρόκειται για την ήδη υπάρχουσα (στο menu) επιλογή η οποία ωστόσο στην φόρμα των προϋπολογισμών αφορά ΜΟΝΟ τα δεδομένα του σεναρίου. Παρέχεται η δυνατότητα δημιουργίας προτύπων εκτυπώσεων ή και χρήση των ήδη δημιουργημένων προτύπων από την Epsilon Net.

**Συγκριτική Εκτύπωση:** Πρόκειται για σύνολο συγκριτικών εκτυπώσεων προϋπολογιστικών και απολογιστικών δεδομένων. Ο τρόπος εμφάνισης της εκτύπωσης εξαρτάται από τον καθορισμό των κάτωθι παραμέτρων



**EPSILONNET**  
GROUP OF COMPANIES

**Παράμετροι Εκτύπωσης** Προεραιτικά Φίλτρα Επιπέδων Φίλτρα Διαβάθμισης

Στοιχεία Επίλ.Περίοδου Στοιχεία Συγκρ.Περίοδου

Σενάριο  
Ημ.Δημιουργίας  
Εταιρία  
Χρήση  
Περίοδοι

Δώρο Χριστ.  Δώρο Πάσχα  Επίδ. Αδείας

Παράμετροι  
Ημερομηνία: 9/3/2015  
Από Περίοδο  
Έως Περίοδο

Δώρο Χριστ.  
 Δώρο Πάσχα  
 Επίδ. Αδείας  
 Επιμερισμός Δώρων και Επιδομάτων

Παράμετροι Εμφάνισης  
Μισθωτοί  Ελεύθεροι Επαγγελματίες   
 Ανά Εργαζόμενο  Συγκεντρωτική  
 Ανά Μήνα Συγκεντρωτικά  Ανά Κέντρα Κόστους

Σύνολα απόκλισης ανά εργαζόμενο  
 Απόκλιση ανά περίοδο  
 Ανάλυση ανά περίοδο

Επιλογή όθων Απεπιλογή όθων Προεπισκόπηση

Εργαζόμενοι

Σε κάθε εκτύπωση παρέχεται και η επιλογή εμφάνισης τόσο των ποσών απόκλισης όσο και των ποσοστών. Τα ποσά και τα ποσοστά απόκλισης δημιουργούνται με κριτήριο τα αποτελέσματα του προϋπολογισμού

Συγκριτική Εκτύπωση Προϋπολογισμού

Ημ. Εκτύπωσης: 30/4/2009

Στοιχεία Σεναρίου  
Σενάριο: ΣΕΝΑΡΙΟ 1  
Ημ. Δημιουργίας: 30/04/2009  
Χρήση: 2010  
Περίοδοι: Ιανουάριος έως Δεκέμβριος  
 Δώρο Χριστουγέννων  Δώρο Πάσχα  Επίδομα Αδείας

Επίπεδο  
Εταιρία: DEMO AE  
Περίοδος: Ιανουάριος έως Δεκέμβριος  
 Δώρο Χριστουγέννων  Δώρο Πάσχα  Επίδομα Αδείας

Περίοδος	Τακτικές	Προσα./Υπερ.Πρόσθετες	Σύνολο	Κριτ.Εργαζ.	Κριτ.Εργαδ.	Κριτ.Σύνολο	ΦΜΥ	Πληρωτέα	Συν.Κόστος	
Ιανουάριος Προ	1.384,03	0,00	0,00	1.384,03	276,80	388,36	665,16	43,99	1.063,24	1.772,39
Απόκλιση	1.384,03	0,00	0,00	1.384,03	276,80	388,36	665,16	43,99	1.063,24	1.772,39
Φεβρουάριος Προ	1.384,03	0,00	0,00	1.384,03	276,80	388,36	665,16	43,99	1.063,24	1.772,39
Απόκλιση	1.384,03	0,00	0,00	1.384,03	276,80	388,36	665,16	43,99	1.063,24	1.772,39
Μάρτιος Προ	1.384,03	0,00	0,00	1.384,03	276,80	388,36	665,16	43,99	1.063,24	1.772,39
Απόκλιση	1.384,03	0,00	0,00	1.384,03	276,80	388,36	665,16	43,99	1.063,24	1.772,39
Απρίλιος Προ	1.384,03	0,00	0,00	1.384,03	276,80	388,36	665,16	43,99	1.063,24	1.772,39
Απόκλιση	1.384,03	0,00	0,00	1.384,03	276,80	388,36	665,16	43,99	1.063,24	1.772,39

## **ΓΕΝΙΚΕΣ ΠΑΡΑΤΗΡΗΣΕΙΣ:**

Η υλοποίηση του υπολογισμού γίνεται με πραγματικά δεδομένα για κάθε εργαζόμενο και για κάθε περίοδο. Λαμβάνονται υπόψη οι παραμετροποιήσεις της καρτέλας του εργαζομένου (π.χ. έμμισθος / ημερομίσθιος / ωρομίσθιος, πλήρης / μερική απασχόληση, παλαιός ή νέος ασφαλισμένος) αλλά και οι παραμετροποιήσεις των περιόδων (π.χ. Φεβρουάριος 25 ασφαλιστικά για έμμισθο και 24 για ημερομίσθιο πλήρους απασχόλησης). Για τον υπολογισμό των λοιπών περιόδων γίνονται όλοι οι απαραίτητοι υπολογισμοί για την ορθή εμφάνιση των αποτελεσμάτων.

Η διάρκεια υλοποίησης του υπολογισμού **πιθανότατα να απαιτεί σημαντικό χρόνο** λόγω της δημιουργίας κανονικών υπολογισμών και εφαρμογής όλων των παραμέτρων που ισχύουν και για την κανονική μισθοδοσία. (Πιθανός χρόνος υλοποίησης για 100 εργαζόμενους για όλο το έτος σε ένα σχετικά καλό υπολογιστή = 60 λεπτά περίπου)