

**EPSILONNET**  
GROUP OF COMPANIES

*Πλήρης Διαχείριση Οχημάτων*

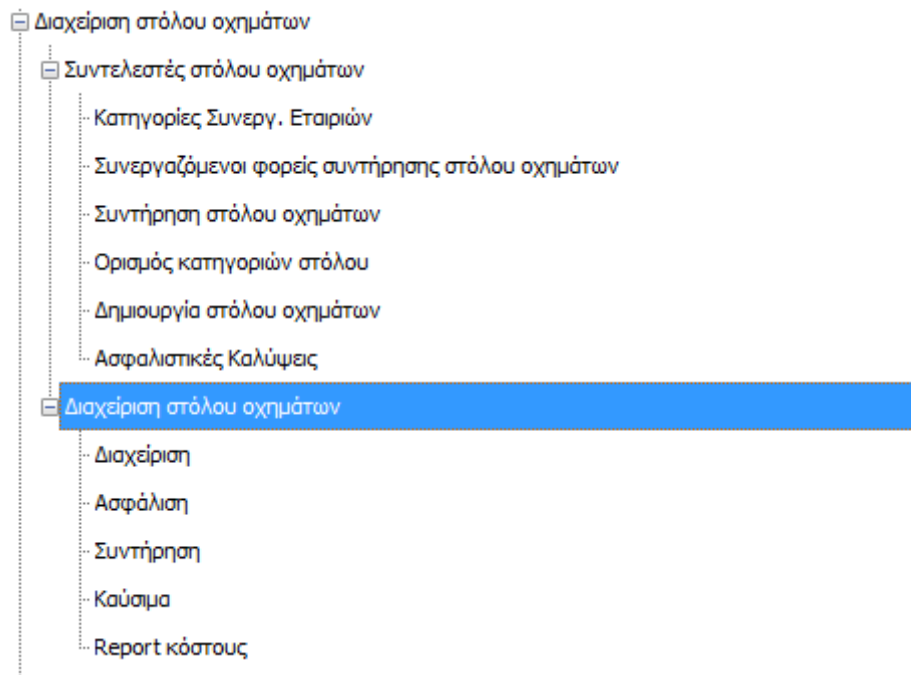


*Το συγκεκριμένο εγχειρίδιο δημιουργήθηκε για να βοηθήσει την κατανόηση της*

*Διαδικασία Πλήρους Διαχείρισης  
Οχημάτων.*


*Παρακάτω προτείνεται μια αλληλουχία ενεργειών την οποία ο χρήστης πρέπει να ακολουθήσει για  
να αξιοποιήσει τις δυνατότητες της εφαρμογής.*





Έχει δημιουργηθεί νέα επιλογή στο μενού HRM-> Διαχείριση Στόλου Οχημάτων το οποίο αποτελείται από τις ακόλουθες επιλογές:



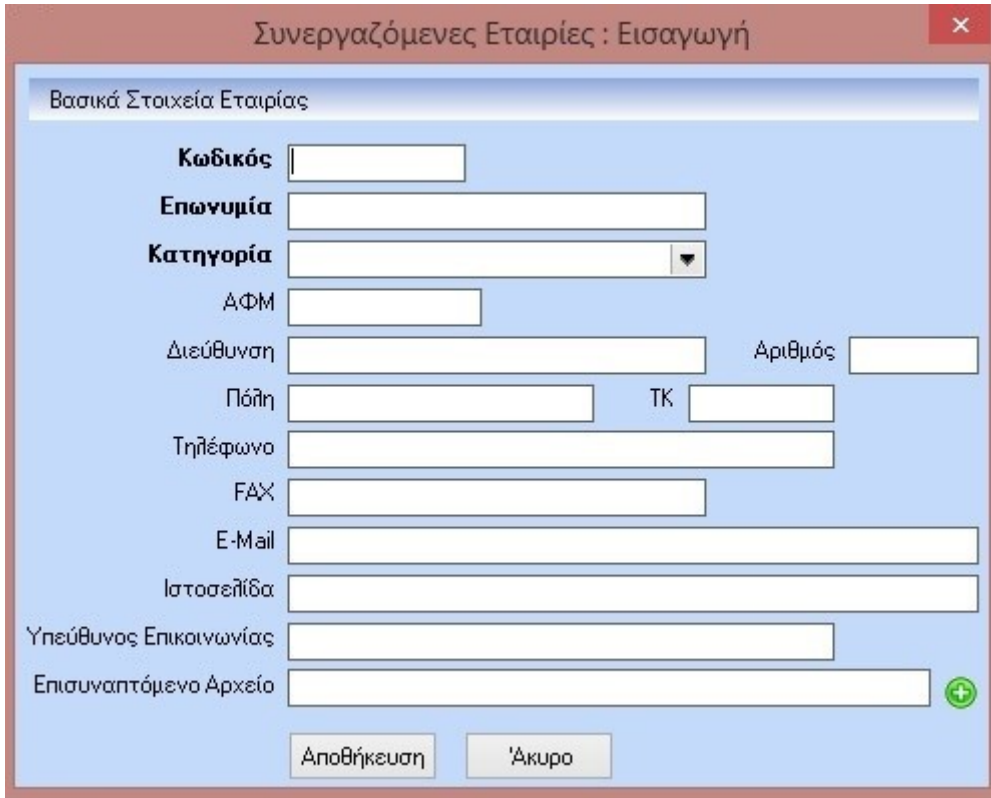
## Συντελεστές Στόλου Οχημάτων

### Κατηγορίες Συνεργαζόμενων Εταιριών:

Εδώ ο χρήστης έχει τη δυνατότητα με την επιλογή του πλήκτρου  να προβεί σε καταχώρηση των κατηγοριών των συνεργαζόμενων με την επιχείρηση εταιριών όπως φαίνεται και στη φόρμα που ακολουθεί.

Κατηγορίες Συνεργαζόμενων Εταιριών	
	
	
Κατηγορία	
▶	Αντιπροσωπεία/Συνεργείο
	Ασφαλιστική


**Συνεργαζόμενοι Φορείς Συντήρησης Στόλου Οχημάτων:**



Τα πεδία των οποίων τα λεκτικά εμφανίζονται με έντονους χαρακτήρες είναι υποχρεωτικά. Αυτά είναι ο «Κωδικός», η «Επωνυμία» και η «Κατηγορία». Στα δύο πρώτα η εισαγωγή είναι ελεύθερο κείμενο ενώ στην «Κατηγορία» η επιλογή γίνεται ανάμεσα σε δύο ορισμένες από το πρόγραμμα που είναι ή κάποια αντιπροσωπεία/συνεργείο ή κάποια ασφαλιστική εταιρία.

Στην συνέχεια θα πρέπει να καταχωρηθούν κάποια άλλα στοιχεία όπως τα στοιχεία διεύθυνσης της εταιρίας και κάποια στοιχεία επικοινωνίας. Επίσης εδώ μας δίνεται η δυνατότητα να επισυνάψουμε κάποιο αρχείο σε ηλεκτρονική μορφή όπως κάποια σύμβαση που πιθανόν να υπάρχει. Αφού δώσουμε όλα τα στοιχεία που θέλουμε με «Αποθήκευση» μπορούμε να την αποθηκεύσουμε ή να ακυρώσουμε με το πλήκτρο «Ακύρωση».

Τέλος μπορούμε να ζητήσουμε εκτύπωση των στοιχείων της εταιρίας μέσα από την επιλογή

 Εκτύπωση Πίνακα που βρίσκεται στο κάτω αριστερό τμήμα της οθόνης.

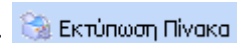
Κωδικός	Επωνυμία	Κατηγορία	ΑΦΜ	Διεύθυνση	Αριθμός Πόλη	ΤΚ	Τηλέφωνο	Fax	e-mail	Ιστοσελίδα
1	MOTORSTAR	Αισθησιακή	00000000	20-ΥΜ ΒΕΣ/ΚΗΕ ΠΟΛΥΓΥΡΟΥ	ΠΟΛΥΓΥΡΟΣ		2392025200			

### Είδη Service:

Εδώ ο χρήστης καταχωρεί όλες τα είδη Service που πιθανόν θα χρησιμοποιήσει κατά την χρήση του προγράμματος. Προς διευκόλυνση υπάρχουν κάποια default είδη Service καταχωρημένα από την εταιρία, και είναι αυτά τα οποία είναι τα πιο κοινά. Αυτά τα είδη ο χρήστης δεν έχει την δυνατότητα να τα διαγράψει ή να τα μεταβάλει. Επίσης πληροφοριακά αναφέρεται εάν πρόκειται για κάποιο είδος το οποίο επαναλαμβάνεται «Τακτικά» ή συμβαίνει «Εκτακτα».

Είδος Service	Έλεγχος
Αλλαγή Λαδιών	Τακτικός
Μηχανική Επισκευή	Έκτακτος
Ηλεκτρολογική Επισκευή	Έκτακτος
Ηλεκτρονική Επισκευή	Έκτακτος
Φανοποιεία	Έκτακτος
Βαφή	Έκτακτος
Service Χημ.	Τακτικός
Κάρτα Καυσαερίων	Τακτικός
ΚΤΕΟ	Τακτικός
Αλλαγή Ελαστικών	Τακτικός

Και εδώ υπάρχει η δυνατότητα εκτύπωσης του Πίνακα μέσω της επιλογής :







### Ορισμός κατηγοριών στόλου:

Εδώ ο χρήστης καταχωρεί τις κατηγορίες οχημάτων που θα διαχειριστεί στην συνέχεια οι οποίες είναι κοινές για όλες τις εταιρίες της εφαρμογής.

Τα buttons με τα οποία θα διαχειριστεί τις εγγραφές είναι τα εξής :

Δημιουργία Νέας Εγγραφής  ή πλήκτρο (F3)

- Μεταβολή Εγγραφής  ή πλήκτρο (F5)
- Διαγραφή Εγγραφής  ή πλήκτρο (F10)
- Αποθήκευση Αλλαγών 
- Ακύρωση Αλλαγών 

Με ένα Hint δηλαδή τοποθετώντας τον δείκτη από το ‘ποντίκι’ επάνω στο καθένα δείχνει την λειτουργία που εκτελεί το καθένα από αυτά.


Οι κατηγορίες μπορεί να είναι κάποια οχήματα που χρησιμοποιεί η εταιρία, κάποια μηχανήματα (π.χ. κλαρκ ή γερανοί), ίσως μοτοσυκλέτες που μπορεί να χρησιμοποιούνται για επαγγελματικό σκοπό ή ακόμη και σκάφη. Κάποιες κατηγορίες οχημάτων υπάρχουν default από την εφαρμογή ωστόσο ο χρήστης μπορεί να καταχωρήσει ότι επιπλέον νομίζει ότι θα χρειαστεί στην συνέχεια.

Κατηγορίες Οχημάτων				
    				
Κατηγορία	Καύσιμα	Ασφάλιση	Service	
Επιβατικό Εταιρίας	ΝΑΙ	ΝΑΙ	ΝΑΙ	
Επιβατικό Ιδιώτη	ΝΑΙ	ΟΧΙ	ΟΧΙ	
Επιβατικό (Μίσθωση)	ΝΑΙ	ΟΧΙ	ΟΧΙ	
► Φορτηγό X Εταιρίας	ΝΑΙ	ΟΧΙ	ΟΧΙ	
Φορτηγό (Μίσθωση)	ΟΧΙ	ΟΧΙ	ΟΧΙ	
Μηχανή Εταιρίας	ΝΑΙ	ΝΑΙ	ΝΑΙ	
Μηχανή Ιδιώτη	ΝΑΙ	ΟΧΙ	ΟΧΙ	
Μηχάνημα	ΟΧΙ	ΝΑΙ	ΝΑΙ	

Εάν τελικά θέλει να καταχωρήσει κάποιες νέες κατηγορίες, επιλέγοντας «Εισαγωγή» μπορεί ο χρήστης να προσθέσει την κατηγορία που επιθυμεί. Εκτός από την περιγραφή που θα κληθεί να συμπληρώσει, θα πρέπει να συμπληρώσει ακόμη τρεις στήλες οι οποίες αφορούν στα «Καύσιμα», στην «Ασφάλιση» και στο «Service».

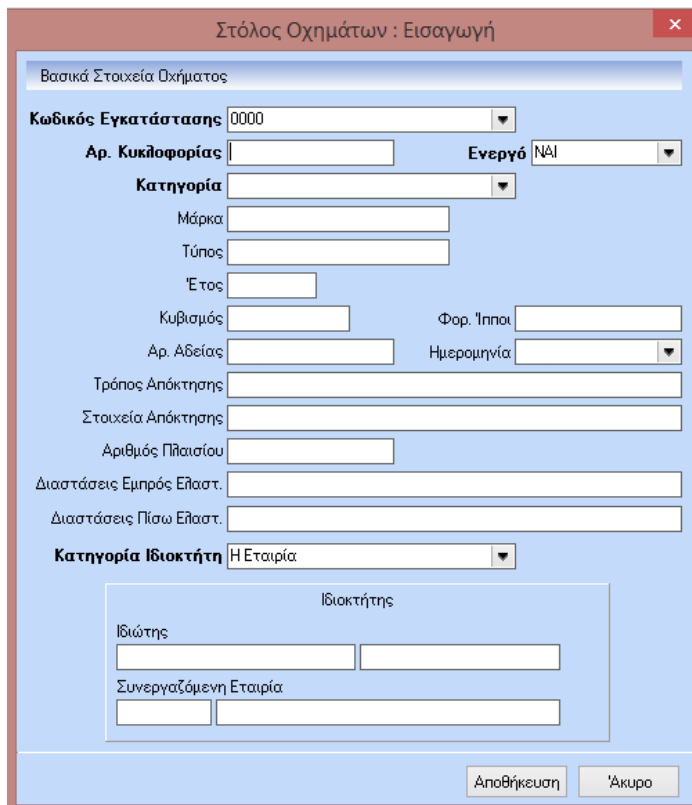
Επιλογή «Ναι» στη στήλη «Καύσιμα» σημαίνει ότι για το όχημα αυτό τα καύσιμα βαρύνουν την εταιρία και το όχημα θα παρακολουθείται μέσα από το κύκλωμα της Διαχείρισης Καυσίμων. Επιλογή «Ναι» στην «Ασφάλιση» σημαίνει ότι η ασφάλιση βαρύνει την εταιρία και το όχημα θα εμφανίζεται στην επιλογή «Ασφάλιση» και «Ναι» στο «Service» σημαίνει ότι τα service του/των οχημάτων που ανήκουν σε αυτήν την κατηγορία θα βαρύνουν την εταιρία. Αν η επιλογή είναι

«Όχι» σημαίνει ότι τα οχήματα που ανήκουν σε αυτήν/ές την κατηγορία δεν θα εμφανίζονται στις αντίστοιχες επιλογές-λειτουργίες.

Τέλος στην συγκεκριμένη εργασία υπάρχει η δυνατότητα εκτύπωσης των κατηγοριών οχημάτων με το button  Εκτύπωση Πίνακα που βρίσκεται κάτω αριστερά στην οθόνη.

### Δημιουργία Στόλου Οχημάτων:

Εδώ ο χρήστης καταχωρεί τα οχήματα ανά εταιρία. Αφού γίνει η επιλογή της εταιρίας στην συνέχεια με το πλήκτρο της Εισαγωγής θα πρέπει να καταχωρηθούν τα οχήματα. Η οθόνη Εισαγωγής των στοιχείων του οχήματος είναι η ακόλουθη :



Στόλος Οχημάτων : Εισαγωγή

Βασικά Στοιχεία Οχήματος

Κωδικός Εγκατάστασης 0000

Αρ. Κυκλοφορίας  Ενεργό ΝΑΙ

Κατηγορία

Μάρκα

Τύπος

Έτος

Κυβισμός  Φορ. Ίπποι

Αρ. Αδείας  Ημερομηνία

Τρόπος Απόκτησης

Στοιχεία Απόκτησης

Αριθμός Πλαισίου

Διαστάσεις Εμπρός Ελαστ.

Διαστάσεις Πίσω Ελαστ.

Κατηγορία Ιδιοκτήτη Η Εταιρία

Ιδιοκτήτης

Ιδιώτης

Συνεργαζόμενη Εταιρία

Αποθήκευση Άκυρο

Τα πεδία των οποίων οι περιγραφές εμφανίζονται με έντονους χαρακτήρες είναι υποχρεωτικά και δεν μπορεί να γίνει αποθήκευση χωρίς αυτά τα πεδία να είναι συμπληρωμένα. Για τα υπόλοιπα θα κρίνει ο χρήστης εάν θέλει να τα συμπληρώσει ή όχι.

Έτσι πρώτα δίνουμε «Αρ. Κυκλοφορίας» και κατόπιν επιλέγουμε σε ποια κατηγορία (από αυτές που περιγράψαμε πιο πάνω) ανήκει το όχημα, εάν πρόκειται για ενεργό ή μη όχημα (επιλογή «Ναι», «Όχι») δηλαδή εάν χρησιμοποιείται ή δεν βρίσκεται πλέον σε χρήση, την Μάρκα του, τον τύπο του (π.χ. μοντέλο), το έτος τον κυβισμό του, τους φορολογίσιμους ίππους, τον αριθμό της αδειας του και την ημερομηνία της, τον τρόπο και τα στοιχεία απόκτησης του και τα στοιχεία πλαισίου. Επίσης θα πρέπει να καταχωρήσουμε την κατηγορία ιδιοκτήτη όπου εδώ ο ιδιοκτήτης μπορεί να είναι η ίδια η «Εταιρία», κάποιος «Ιδιώτης» ή κάποια «Συνεργαζόμενη Εταιρία» όπως εταιρία ενοικιάσεως αυτοκινήτων ή εταιρία μίσθωσης κλπ.

Εάν επιλέξουμε «Ιδιώτης» τότε στον αμέσως παρακάτω πίνακα των στοιχείων του Ιδιοκτήτη, ενεργοποιείται το σύμβολο αναζήτησης.

Ιδιοκτήτης	
Ιδιώτης	<input type="text"/>
Συνεργαζόμενη Εταιρία	<input type="text"/>

και σε επόμενη οθόνη έχουμε την δυνατότητα να επιλέξουμε κάποιον από τους εργαζόμενους της εταιρίας. Επίσης προς διευκόλυνση μπορούμε να έχουμε γρήγορη ανεύρεση με αρχικό ή τμήμα του Επωνύμου, Ονόματος, Κωδικού ή Κατηγορίας. Ανάλογη διαδικασία υπάρχει όταν στην κατηγορία ιδιοκτήτη επιλέξουμε «Συνεργαζόμενη εταιρία» όπου εδώ η επιλογή γίνεται από τον πίνακα των «Συνεργαζομένων Εταιριών».





# EPSILONNET

GROUP OF COMPANIES

Πίνακας Διαθέσιμων Υπαλλήλων / Επαγγελματιών

Επιλογή Όλων Αποεπιλογή Όλων

Επώνυμο	Όνομα	Κωδικός	Κωδ. Εγκατ.	Α.Φ.Μ.
ΠΑΠΑΔΟΠΟΥΛΟΣ	ΠΑΥΛΟΣ		0000	1280509

Επώνυμο

Όνομα

Κωδικός



Κωδ. Εγκατ.

Α.Φ.Μ.

Κατηγορία

Ημ.Πρόσληψης

Επιλογή Άκυρο

Και εδώ έχουμε την δυνατότητα να εκτυπώσουμε τον πίνακα των οχημάτων  Εκτύπωση Πίνακα , με επιπλέον την δυνατότητα μέσα από την επιλογή  Εκτύπωση Στόλου Οχημάτων την εκτύπωση των οχημάτων ανά εταιρία, ανάλογα με τον ιδιοκτήτη τους. Επίσης μπορούμε να ζητήσουμε εκτύπωση μόνο τα «Ενεργά», «Μη Ενεργά» ή «Όλα» τα οχήματα.

Παρακάτω φαίνεται ένα δείγμα της εκτύπωσης.

Εκτύπωση Στόλου Οχημάτων

Εταιρία : EPSILON NET A.E.

Ιδιοκτήτης : Η Εταιρία - Ιδιώτης - Συνεργαζόμενη Εταιρία


Είδος Οχήματος : Όλα

Αρ. Κυκλοφορίας	Μάρκα	Κατηγορία	Ετος	Κυβικά Εκ/στά	Φορ. Ιπποι	Αρ. Αδείας	Ημ/νία	Τρόπος Απόκτησης	Στοιχεία Απόκτησης	Αρ. Πλαισίου
NZH 8587	OPEL	Επιβατικό	2014	1400	14	ΑΕ45987		ΑΓΟΡΑ		
Σύνολο Εγγραφών : 1										

## Διαχείριση Στόλου Οχημάτων

### Διαχείριση:

Εδώ ο χρήστης καταχωρεί όλες τις κινήσεις των οχημάτων της εταιρίας. Η εργασία γίνεται ανά εταιρία την οποία και επιλέγουμε στο επάνω μέρος της οθόνης.

Στην συνέχεια στο grid εμφανίζει τα οχήματα τα οποία είναι ενεργά και μπορούμε να καταχωρήσουμε κινήσεις. Όταν επιλέξουμε  (Νέα εγγραφή) εμφανίζεται το επόμενο παράθυρο στο οποίο μπορούμε να καταχωρήσουμε την κίνηση του οχήματος



**EPSILONNET**  
GROUP OF COMPANIES

Χρήση Οχημάτων : Εισαγωγή

Βασικά Στοιχεία Χρήσης

**NZP 8585 - OPEL**


**Χρήστης**

**Έναρξη**  **ΧΑΜ**  **Λήξη**  **ΧΑΜ**

**Λόγος Χρήσης**

Αποθήκευση

Έτσι επιλέγουμε τον χρήστη ο οποίος είναι κάποιος εργαζόμενος της εταιρίας με δυνατότητα ανεύρεσης από το αρχείο των εργαζομένων, κατόπιν καταχωρούμε την «Ημερομηνία έναρξης» της χρήσης και τα χιλιόμετρα που είχε το όχημα, την «Ημερομηνία Λήξης» της χρήσης με τα χιλιόμετρα που είχε το όχημα κατά την λήξη του, καθώς και κάποια αιτιολογία. Αφού τελειώσουμε την καταχώρηση των στοιχείων μπορούμε να αποθηκεύσουμε την εγγραφή ή να ακυρώσουμε την διαδικασία.

Στην συγκεκριμένη εργασία έχουμε την δυνατότητα μέσω του πλήκτρου «Ιστορικό»  Ιστορικό να δούμε και προηγούμενες κινήσεις κάποιου οχήματος, να τις μεταβάλουμε ή ακόμη και να τις διαγράψουμε εάν θέλουμε


Ιστορικό Χρήσης Οχήματος

NZP 8585 - OPEL


Χρήστης	Έναρξη	Χιλιόμετρα Εν.	Λήξη	Χιλιόμετρα Ληξ.	Λόγος Χρήσης
ΓΕΩΡΓΙΟΥ - ΜΑΡΙΑ	1/1/2009	400	31/12/2009	600	ΣΥΝΑΝΤΗΣΗ ΜΕ ΠΕΛΑΤΕΣ

Εκτύπωση Πίνακα

Επίσης έχω την δυνατότητα και εδώ να ζητήσω εκτύπωση του Πίνακα μέσω της επιλογής :

 Εκτύπωση Πίνακα

, αλλά και την δυνατότητα να ζητήσω εκτύπωση των κινήσεων του οχήματος

 Κινήσεις Οχημάτων

ανά όχημα, ανά χρήστη ή τέλος να ζητήσω εκτύπωση τα οχήματα τα οποία δεν

έχουν επιστρέψει ακόμη στον ιδιοκτήτη τους.

Κινήσεις Οχημάτ...

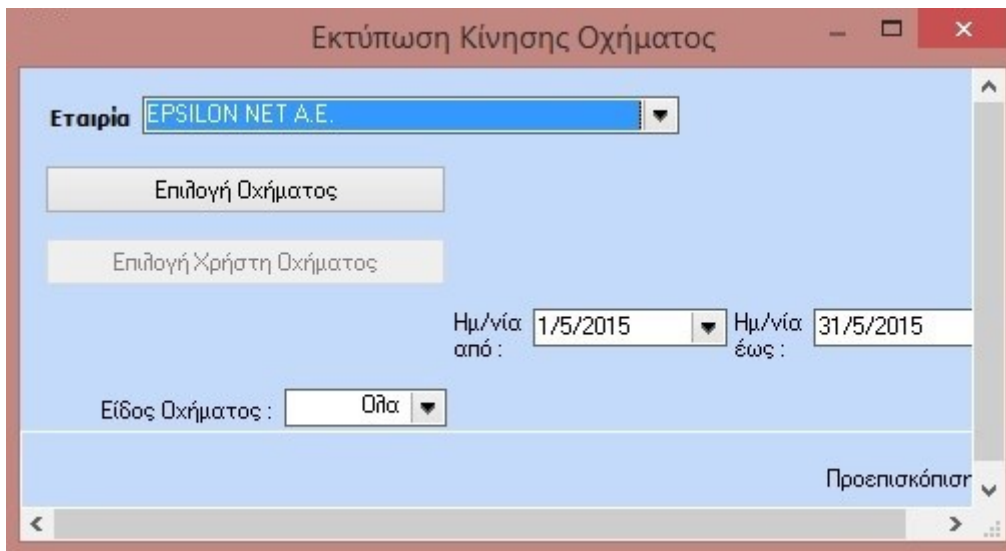
Κίνηση Οχήματος

Κίνηση Χρήστη Οχήματος

Οχήματα σε χρήση

Αποδοχή      Ακύρωση

Με την επιλογή της εκτύπωσης «Κινήσεις Οχημάτων» εμφανίζεται η επόμενη οθόνη μέσω της οποίας μπορούμε να ζητήσουμε εκτύπωση των κινήσεων του οχήματος.



Σε αυτήν την οθόνη μπορώ εκτός από την επιλογή της ομαδοποίησης να ορίσω διάστημα για το οποίο θέλω να δω τις κινήσεις όπως επίσης να περιορίσω την εκτύπωση για κάποιο είδος οχήματος «Ενεργά», «Μη ενεργά» ή και «Όλα» τα οχήματα.

Δείγματα των εκτυπώσεων παρατίθενται παρακάτω.

Εκτύπωση Κίνησης Οχήματος						
Εταιρία : EPSILON NET A.E.						
από : 1/1/2015 έως : 31/12/2015						
Είδος Οχήματος : Όλα						
NZH 8587 - OPEL - Επιβατικό Ιδιώτη - ASTRA						
ΧΡΗΣΤΗΣ	ΕΝΑΡΞΗ	ΧΛΜ	ΛΗΞΗ	ΧΛΜ	ΣΥΝ. ΧΛΜ	ΑΙΤΙΑ ΧΡΗΣΗΣ
ΚΑΡΑΓΙΑΝΝΙΔΗΣ, ΛΕΩΝΙΔΑΣ	1/1/2015	65380	31/12/2015	853100	787720	πωλησεις

Τέλος έχουμε την δυνατότητα να ζητήσουμε τα οχήματα που ακόμα βρίσκονται σε χρήση, και είναι αυτά τα οποία στην ουσία δεν έχουν καταχωρημένη ακόμη λήξη και χιλιόμετρα λήξης στην εγγραφή τους.

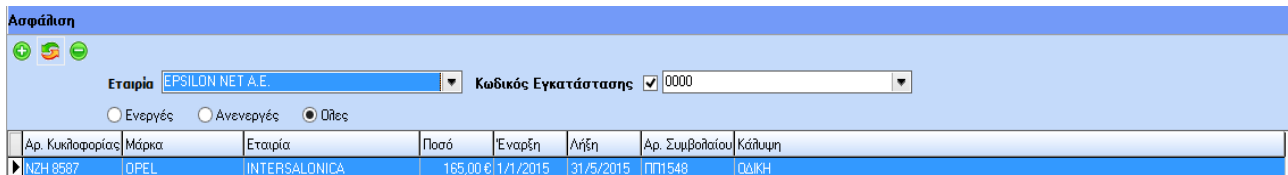
### Ασφάλιση Οχημάτων :

Εδώ ο χρήστης καταχωρεί όλα τα ασφαλιστήρια συμβόλαια για όλα τα οχήματα. (Απαραίτητη προϋπόθεση είναι το όχημα να ανήκει σε κατηγορία που έχει «Ναι» στο πεδίο «Ασφάλιση»).


Με την είσοδο μας στην επιλογή εμφανίζεται το grid των οχημάτων της εταιρίας που βρισκόμαστε. Στο επάνω τμήμα της οθόνης εμφανίζει και έχουμε την δυνατότητα να επιλέξουμε την εταιρία στην οποία θα εργαστούμε.

Έχουμε την δυνατότητα να επιλέξουμε την εμφάνιση μόνο των ενεργών συμβολαίων, μόνο των ανενεργών ή τέλος όλων ανεξάρτητα από το εάν βρίσκονται σε ισχύ ή όχι.

Το πρόγραμμα κάνει τον εξής διαχωρισμό : εάν ένα συμβόλαιο έχει σαν ημερομηνία λήξης ημερομηνία μεταγενέστερη της σημερινής, τότε θεωρεί ότι βρίσκεται σε ισχύ οπότε και το εμφανίζει στις ενεργές εγγραφές, αντίθετα εάν η ημερομηνία λήξης έχει παρέλθει τότε θα την εμφανίζει στις ανενεργές.



Αρ. Κυκλοφορίας	Μάρκα	Εταιρία	Ποσό	Έναρξη	Λήξη	Αρ. Συμβολαίου	Κάλυψη
NZH 8587	OPEL	INTERSALONICA	165,00 €	1/1/2015	31/5/2015	ΠΠ1548	ΟΔΚΗ

Για την καταχώρηση νέου συμβολαίου ασφάλισης αφού επιλέξω το πλήκτρο  (ή F3) εμφανίζεται η οθόνη καταχώρησης των στοιχείων για να δώσουμε τα στοιχεία. Το συμβόλαιο που θα δημιουργήσουμε θα αναφέρεται στο όχημα στο οποίο βρίσκεται η μπάρα κύλισης στο Grid των οχημάτων. Η καταχώρηση των στοιχείων γίνεται σε μία οθόνη όπως παρακάτω :



**EPSILONNET**  
GROUP OF COMPANIES

Ασφάλιση Οχήματος : Εισαγωγή

Βασικά Στοιχεία Ασφάλισης Οχήματος

**NZP 8585 - OPEL**

Εταιρία

Ποσό

Έναρξη

Λήξη

Αρ. Συμβολαίου

Καλύψεις

Περιγραφή Κάλυψης

Πληρωμή

Βαρύνει


Ιδιοκτήτης

Πληρωμή μέσω Μισθοδ.

Περίοδος Μισθοδοσίας

Υποχρεωτικά θα πρέπει να συμπληρώσουμε τα πεδία «Εταιρία» που είναι στην ουσία επιλογή εταιρίας μέσα από τις συνεργαζόμενες εταιρίες που έχουμε καταχωρήσει (και ανήκει στην κατηγορία «Ασφαλιστική εταιρία»), «Ποσό» που είναι το κόστος του συμβολαίου, «Έναρξη» και «Λήξη» του συμβολαίου, τον «Αριθμό του Συμβολαίου» και τις «Καλύψεις» που περιλαμβάνονται. Αφού τελειώσω με την καταχώρηση των στοιχείων επιλέγω «Αποθήκευση» ή «Ακύρωση».

Επίσης έχω την δυνατότητα και εδώ να ζητήσω εκτύπωση του Πίνακα μέσω της επιλογής :

 Εκτύπωση Πίνακα

## Συντήρηση:

Εδώ ο χρήστης καταχωρεί όλα τα Service τα οποία έχουν πραγματοποιηθεί ή πρόκειται να πραγματοποιηθούν στα οχήματα. (Απαραίτητη προϋπόθεση είναι το όχημα να ανήκει σε κατηγορία που έχει «Ναι» στο πεδίο «Service»).

Με την είσοδο μας στην επιλογή εμφανίζεται το grid των οχημάτων της εταιρίας που βρισκόμαστε. Στο επάνω τμήμα της οθόνης εμφανίζει και έχουμε την δυνατότητα να επιλέξουμε την εταιρία στην οποία θα εργαστούμε.


Ημερομηνία	Ολοκληρώθηκε	Τύπος	Είδος	Χ/Μ	Κόστος Επισκευής	Κόστος Αντ/κών	Συνολικό Κόστος	Χ/Μ Επόμενου Ελέγχου	Επόμενος Έλεγχος
12/5/2015	ΝΑΙ	Τακτικός	Αλλαγή Λαδιών	85000	50,00 €			100000	31/12/2015

Πιο κάτω, στο grid εμφανίζει τα service μόνο ενός οχήματος κάθε φορά, και είναι το όχημα το οποίο επιλέγουμε στο πεδίο ακριβώς κάτω από την εταιρία.

Όχημα NZH 8587 OPEL

Δεξιότερα υπάρχει η επιλογή εμφάνισης μόνο των service που έχουν πραγματοποιηθεί ή αυτών που δεν έχουν ακόμη πραγματοποιηθεί αλλά μόνο έχουν προγραμματιστεί ή όλων.

Πραγματοποιηθέντα ΟΧΙ

Για την καταχώρηση νέου Service αφού επιλέξω το πλήκτρο  (ή F3) εμφανίζεται η οθόνη καταχώρησης των στοιχείων για να δώσουμε τα στοιχεία. Το Service που θα δημιουργήσουμε θα αναφέρεται στο όχημα στο οποίο βρίσκεται η μπάρα κύλισης στο Grid των οχημάτων. Η καταχώρηση των στοιχείων γίνεται σε μία οθόνη όπως παρακάτω :



Service : Εισαγωγή

Βασικά Στοιχεία Service

**NZH 8587 - OPEL**

Ημερομηνία  Ολοκληρώθηκε

Τύπος  Τακτικός  Έκτακτος

Συνεργεία

Είδος

Χλμ.  Κόστος Επισκευής

Επόμενος Έλεγχος  Κόστος Αντ/κών

Χλμ. Επόμενου Ελέγχου  Συνολικό Κόστος

Αρ. Παραστατικού  Πληρωμή

Βαρύνει

Ιδιοκτήτης

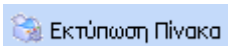
Πληρωμή μέσω Μισθοδ.

Περίοδος Μισθοδοσίας  2015

Αποθήκευση  Άκυρο

Και εδώ ισχύει ότι θα πρέπει να καταχωρήσουμε τα πεδία τα οποία το λεκτικό εμφανίζεται με έντονα γράμματα υποχρεωτικά. Έτσι, υποχρεωτικά είναι τα πεδία της «Ημερομηνίας», το «Είδος Service» και αν «Ολοκληρώθηκε». Προαιρετικά μπορούμε να καταχωρήσουμε τα χιλιόμετρα του οχήματος και το κόστος του Service το οποίο αναλύεται σε «Κόστος Επισκευής» και σε «Κόστος Ανταλλακτικών». Πολύ σημαντικά είναι τα πεδία «Επόμενος Έλεγχος» (Ημερομηνία) και «Χλμ Επόμενου Ελέγχου». Αυτά τα δύο πεδία θα μας χρειαστούν στο ημερολόγιο Service όπου και θα αναλύσουμε την χρησιμότητα τους.

Επίσης έχω την δυνατότητα και εδώ να ζητήσω εκτύπωση του Πίνακα μέσω της επιλογής :

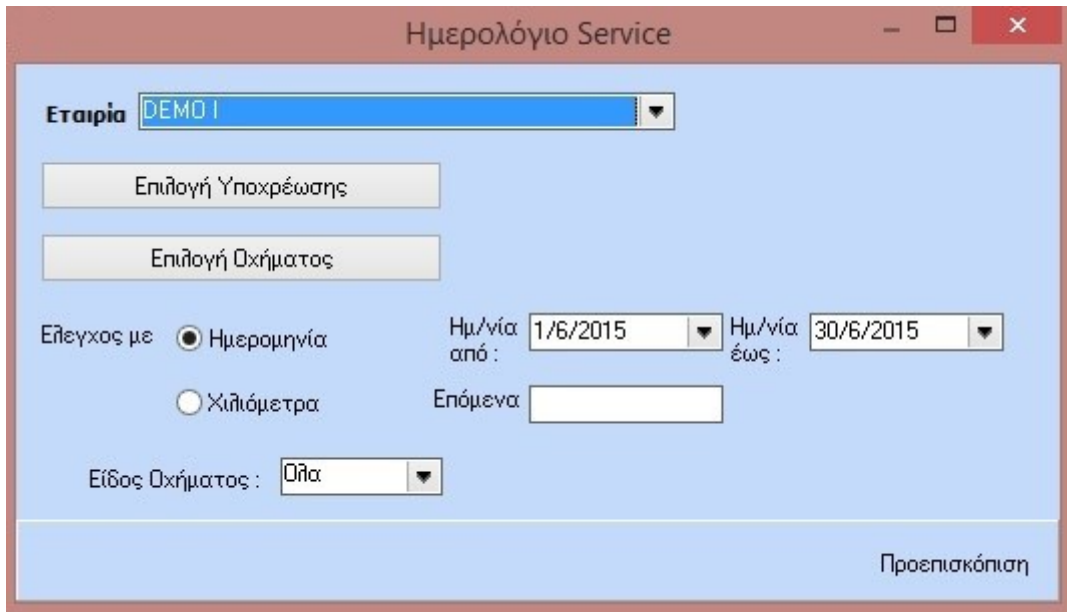


### Ημερολόγιο Service:

Στην επιλογή αυτή έχουμε την δυνατότητα να δούμε εάν για κάποιο όχημα για το επόμενο χρονικό διάστημα ή για επόμενα χιλιόμετρα λήγει κάποιες από τις υποχρεώσεις.

Αυτό λειτουργεί ως εξής : κατά την καταχώρηση του Service καταχωρούμε και την «Ημερομηνία Επόμενου Ελέγχου» ή τα «Χιλιόμετρα Επόμενου Ελέγχου» βάσει των οποίων θα γίνει η ανίχνευση των οχημάτων και των υποχρεώσεων που πρόκειται να λήξουν.

Έτσι στο κάτω μέρος της οθόνης αφού επιλέξουμε εκτύπωση για κάποια/ες υποχρεώσεις ή για κάποιο/α όχημα, επιλέγουμε τον τρόπο λειτουργίας. Α) Αν επιλέξουμε να γίνει για κάποιο χρονικό διάστημα (Έλεγχος με Ημερομηνία) τότε θα ψάξει για Service που έχουμε βάλει ημερομηνία επόμενου ελέγχου εάν βρίσκεται μέσα στο διάστημα που έχουμε ορίσει. Β) Αν επιλέξουμε να γίνει βάσει χιλιομέτρων τότε η ανεύρεση θα γίνει ως εξής : έστω ότι θέλουμε να ψάξει εάν υπάρχει υποχρέωση οχήματος που λήγει στα επόμενα 5.000 χιλιόμετρα για κάποιο όχημα. Τότε θα ψάξει μέσα από την διαχείριση καυσίμων τα χιλιόμετρα του οχήματος, θα προσθέσει το εύρος που του έχουμε δώσει και θα μας εμφανίσει το όχημα εάν υπάρχει κάποια υποχρέωση που εκκρεμεί.



### **Καύσιμα:**

Εδώ μας δίνεται η δυνατότητα να παρακολουθήσουμε το κόστος των καυσίμων ανά όχημα. Η καταχώρηση γίνεται στην πιο κάτω οθόνη :



**EPSILONNET**  
GROUP OF COMPANIES

**Διαχείριση Καυσίμων**

Εταιρία: **EPSILON NET A.E.** Κωδικός Εγκατάστασης: 0000

Όχημα: NZH 8587 OPEL

Παραστατικό - ΝΑΙ

Αυτ. Υπολ. Χλμ. Αποζ. - ΝΑΙ

Όριο Χλμ. - ΝΑΙ

Χρήση: 2015

Αποζημίωση Χλμ. Αρχή Αυτόματου Υπολογισμού

Χλμ. Έτος

Παραστατικά

Μήνας	Έναρξη ΧΛΜ	Λήξη ΧΛΜ	Σύνολο ΧΛΜ	Υπόλοιπο Ορίου	Αναλογούν Ποσό	Πληρωτέο Ποσό	Διαφορά	Λίτρα
▶ ΙΑΝΟΥΑΡΙΟΣ								
ΦΕΒΡΟΥΑΡΙΟΣ								
ΜΑΡΤΙΟΣ								
ΑΠΡΙΛΙΟΣ								
ΜΑΪΟΣ								
ΙΟΥΝΙΟΣ								
ΙΟΥΛΙΟΣ								
ΑΥΓΟΥΣΤΟΣ								
ΣΕΠΤΕΜΒΡΙΟΣ								
ΟΚΤΩΒΡΙΟΣ								
ΝΟΕΜΒΡΙΟΣ								
ΔΕΚΕΜΒΡΙΟΣ								

Στο επάνω μέρος επιλέγουμε την εταιρία και το όχημα, και κατόπιν έχουμε τις εξής επιλογές :

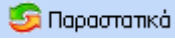
«Παραστατικό» «Ναι/όχι» αν δηλαδή θα καταχωρήσουμε παραστατικά, «Αυτόματος Υπολογισμός χλμ Αποζημίωσης», εάν δηλαδή θα υπολογίζει αυτόματα την χιλιομετρική αποζημίωση βάσει τιμής που θα δώσουμε για συγκεκριμένο διάστημα στα αντίστοιχα πεδία.

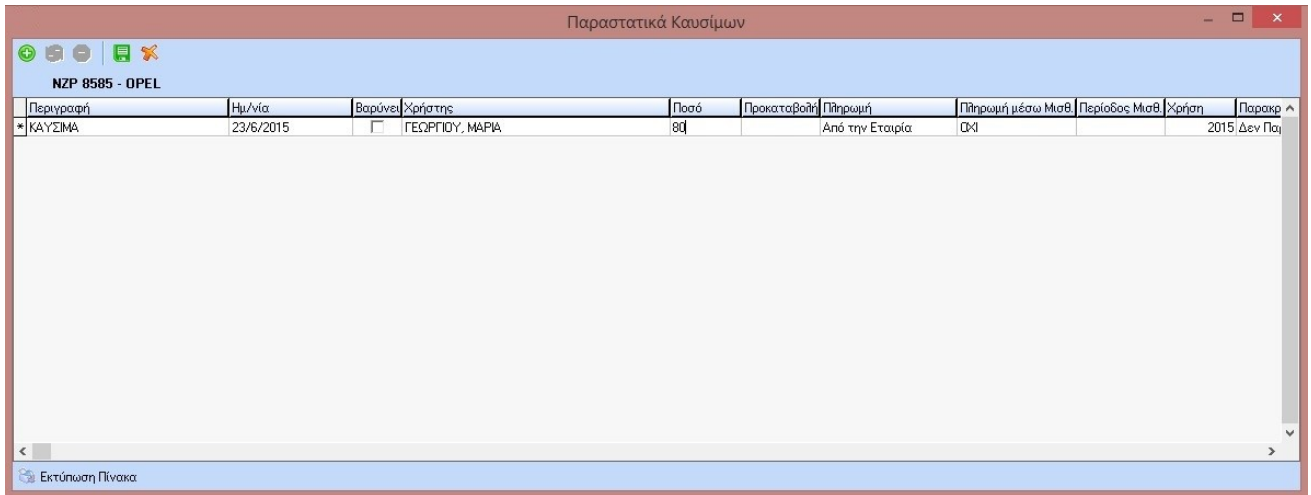
Αποζημίωση Χλμ. Αρχή Αυτόματου Υπολογισμού

0,31 € ΙΑΝΟΥΑΡΙΟΣ 2007

και αν για το συγκεκριμένο όχημα υπάρχει «Όριο Χιλιομέτρων» για την χρήση.

Αφού επιλέξουμε αυτές τις παραμέτρους για το όχημα , στον κάτω πίνακα, ανά περίοδο καταχωρούμε την κίνηση του οχήματος. Αυτόματα το πρόγραμμα υπολογίζει και το κόστος των καυσίμων εφόσον του έχουμε πει «Ναι» στον «Αυτόματος Υπολογισμός χλμ Αποζημίωσης», και έχουμε ορίσει ποσό χλμ αποζημίωσης.

Αφού τελειώσουμε με την καταχώρηση της κίνησης μπορούμε με την επιλογή  να καταχωρήσουμε και τα παραστατικά ανά περίοδο. Η καταχώρηση των παραστατικών γίνεται στην παρακάτω οθόνη.



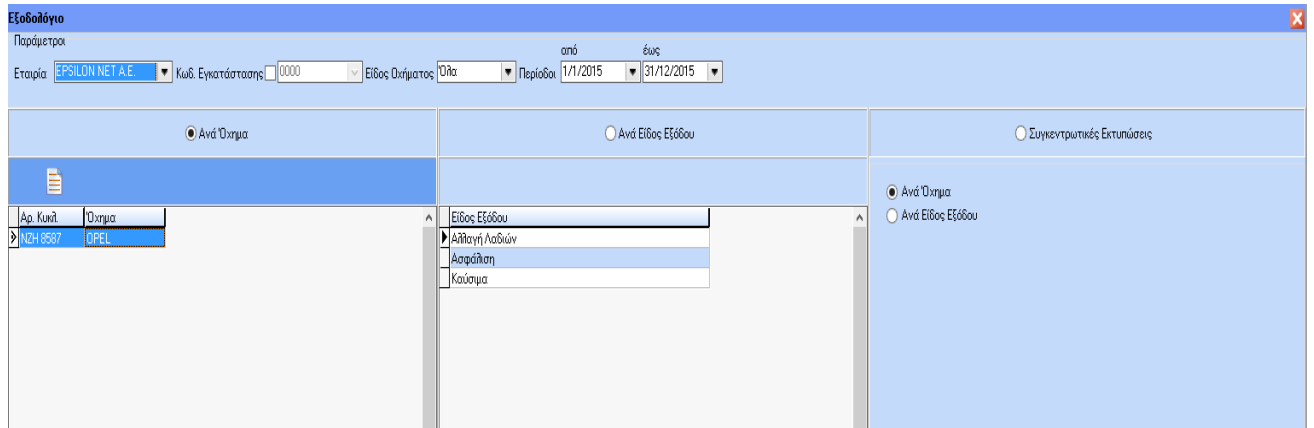
Περιγραφή	Ημ/νία	Ποσό	Προκαταβολή	Πληρωμή	Πληρωμή μέσω Μισθ	Περίοδος Μισθ	Χρήση	Παρακρ
* ΚΑΥΣΙΜΑ	23/6/2015	80		Από την Εταιρία	Οχι			2015, Δεν Παρ

Τέλος μπορούμε να πάρουμε και εκτύπωση το κόστος των καυσίμων ανά όχημα, για συγκεκριμένο διάστημα ή όλη την χρήση, με το κόστος συγκεντρωτικά ή με αναγωγή ανά χιλιόμετρο.

Εκτύπωση Κόστους Καυσίμων								
Εταιρία : EPSILON NET A.E.								
Έτος : 2015 από : ΙΑΝΟΥΑΡΙΟΣ έως : ΔΕΚΕΜΒΡΙΟΣ								
Κόστος : ανά Χλμ.								
Είδος Οχήματος : Όλα								
NZH 8587 - OPEL								
ΠΕΡΙΟΔΟΣ	ΕΝΑΡΞΗ ΧΛΜ	ΛΗΞΗ ΧΛΜ	ΣΥΝΟΛΟ ΧΛΜ	ΑΝΑΛΟΓΟΥΝ ΠΟΣΟ	ΠΑΡΑΣΤΑ ΤΙΚΑ	ΠΛΗΡΩΤΕΟ ΠΟΣΟ	ΚΟΣΤΟΣ Ή ΚΟΣΤΟΣ/ΧΛΜ	ΛΙΤΡΑ
ΙΑΝΟΥΑΡΙΟΣ	100000	120000	20000		Ναι	0,00	0,00 / 0	32,00
Σύνολα Περιόδου :			20000	0,00		0,00	0,00 / 0,00	32,00

### Report Κόστους:

Αυτή η επιλογή είναι ουσιαστικά κάποιες εκτυπώσεις στατιστικών στοιχείων του κόστους των οχημάτων. Η επιλογή των εκτυπώσεων αυτών γίνεται μέσα από μία οθόνη όπως την παρακάτω :



Αρ. Κινητ.	Όχημα
N2H 8587	OPEL

Είδος Εξόδου
Αλλαγή Λαδιών
Ασφάλιση
Καύσιμα

Έχουμε την δυνατότητα αρχικά να επιλέξουμε εάν θέλουμε εκτύπωση ανά όχημα ή ανά υποχρέωση. Αυτό μπορούμε να επιλέξουμε εάν στο αριστερό τμήμα τσεκάρουμε την επιλογή «Ανά Όχημα» όπου μπορούμε να επιλέξουμε ένα ή περισσότερα οχήματα. Εάν θέλουμε εκτύπωση-ομαδοποίηση ανά «Είδος Service» θα πρέπει να τσεκάρουμε την αντίστοιχη επιλογή στο μεσαίο τμήμα της οθόνης και να επιλέξουμε ένα ή περισσότερα είδη Service.

Τέλος έχουμε την δυνατότητα να πάρουμε συγκεντρωτικές εκτυπώσεις επιλέγοντας «Συγκεντρωτικές Εκτυπώσεις» είτε «Ανά όχημα» είτε «Ανά Είδος Service».



# EPSILON NET

GROUP OF COMPANIES

## Πιο κάτω παρατίθενται δείγματα εκτυπώσεων:

### Εκτύπωση ανά όχημα - Αναλυτική

ΕΞΟΔΟΛΟΓΙΟ ΟΧΗΜΑΤΩΝ								
Εταιρία : EPSILON NET A.E.								
Από : 1/1/2015 Εώς : 31/12/2015								
Είδος Οχήματος : Όλα								
NΖΗ 8587 - OPEL								
ΕΙΔΟΣ ΕΞΟΔΟΥ	ΜΗΝΑΣ	ΗΜΕΡ/ΝΙΑ	ΤΥΠΟΣ	ΧΛΜ	ΚΟΣΤΟΣ ΕΠΙΣΚΕΥΗΣ	ΚΟΣΤΟΣ ΑΝΤ/ΚΩΝ	ΑΣΦΑΛΙΣΗ & ΚΑΥΣΙΜΑ	ΣΥΝΟΛΙΚΟ ΚΟΣΤΟΣ
Ασφάλιση		01/01/2015	Ασφάλιση		0,00	0,00	165,00	165,00
Αλλαγή Λαδών		12/05/2015	ΤΑΚΤΙΚΟ	85000	50,00	0,00	0,00	50,00
Αλλαγή Λαδών		12/05/2015	ΤΑΚΤΙΚΟ	50000	50,00	0,00	0,00	50,00
ΣΥΝΟΛΑ ΠΕΡΙΟΔΟΥ :					100,00	0,00	165,00	265,00

### Εκτύπωση ανά είδος Service - Αναλυτική

ΕΞΟΔΟΛΟΓΙΟ ΟΧΗΜΑΤΩΝ								
Εταιρία : EPSILON NET A.E.								
Από : 1/1/2015 Εώς : 31/12/2015								
Είδος Οχήματος : Όλα								
Αλλαγή Λαδιών								
ΟΧΗΜΑ	ΜΗΝΑΣ	ΗΜΕΡ/ΝΙΑ	ΤΥΠΟΣ	ΧΛΜ	ΚΟΣΤΟΣ ΕΠΙΣΚΕΥΗΣ	ΚΟΣΤΟΣ ΑΝΤ/ΚΩΝ	ΑΣΦΑΛΙΣΗ & ΚΑΥΣΙΜΑ	ΣΥΝΟΛΙΚΟ ΚΟΣΤΟΣ
NΖΗ 8587 - OPEL		31/12/2015	ΤΑΚΤΙΚΟ	85000	50,00	0,00	0,00	50,00
NΖΗ 8587 - OPEL		31/12/2015	ΤΑΚΤΙΚΟ	50000	50,00	0,00	0,00	50,00
ΣΥΝΟΛΑ ΠΕΡΙΟΔΟΥ :					100,00	0,00	0,00	100,00

### Εκτύπωση ανά Όχημα – Συγκεντρωτική

Συγκεντρωτική Εκτύπωση Ανα Όχημα						
Εταιρία : EPSILON NET A.E.						
Από : 1/1/2015 Εώς : 31/12/2015						
Είδος Οχήματος : Όλα						
ΑΡ. ΚΥΚΛΟΦΟΡΙΑΣ	ΜΑΡΚΑ	ΚΑΤΗΓΟΡΙΑ	ΚΟΣΤΟΣ ΕΠΙΣΚΕΥΗΣ	ΚΟΣΤΟΣ ΑΝΤ/ΚΩΝ	ΑΣΦΑΛΙΣΗ & ΚΑΥΣΙΜΑ	ΣΥΝΟΛΙΚΟ ΚΟΣΤΟΣ
NΖΗ 8587	OPEL	Επιβατικό Εταίριος	100,00	0,00	165,00	265,00
ΣΥΝΟΛΑ :			100,00	0,00	165,00	265,00



# EPSILONNET

GROUP OF COMPANIES

## Εκτύπωση ανά Service – Συγκεντρωτική

### ΕΞΟΔΟΛΟΓΙΟ ΟΧΗΜΑΤΩΝ

Εταιρία : EPSILON NET Α.Ε.

Από : 1/1/2015 Εώς : 31/12/2015

Είδος Οχήματος : Όλα

Ασφάλιση

ΟΧΗΜΑ	ΜΗΝΑΣ	ΗΜΕΡ/ΝΙΑ	ΤΥΠΟΣ	ΧΛΜ	ΚΟΣΤΟΣ ΕΠΙΣΚΕΥΗΣ	ΚΟΣΤΟΣ ΑΝΤ/ΚΩΝ	ΑΣΦΑΛΙΣΗ & ΚΑΥΣΙΜΑ	ΣΥΝΟΛΙΚΟ ΚΟΣΤΟΣ
NZH 8587 - OPEL		31/12/2015	Ασφάλιση	0	0,00	0,00	165,00	165,00
ΣΥΝΟΛΑ ΠΕΡΙΟΔΟΥ :					0,00	0,00	165,00	165,00

Αλλαγή Λαδιών

ΟΧΗΜΑ	ΜΗΝΑΣ	ΗΜΕΡ/ΝΙΑ	ΤΥΠΟΣ	ΧΛΜ	ΚΟΣΤΟΣ ΕΠΙΣΚΕΥΗΣ	ΚΟΣΤΟΣ ΑΝΤ/ΚΩΝ	ΑΣΦΑΛΙΣΗ & ΚΑΥΣΙΜΑ	ΣΥΝΟΛΙΚΟ ΚΟΣΤΟΣ
NZH 8587 - OPEL		31/12/2015	ΤΑΚΤΙΚΟ	85000	50,00	0,00	0,00	50,00
NZH 8587 - OPEL		31/12/2015	ΤΑΚΤΙΚΟ	50000	50,00	0,00	0,00	50,00
ΣΥΝΟΛΑ ΠΕΡΙΟΔΟΥ :					100,00	0,00	0,00	100,00