

Academia Financials

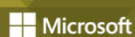
Γενική Λογιστική

Ο πολυτιμότερος συνεργάτης του Λογιστή

Ειδικά Θέματα Παραμετροποίησης

Ενημέρωση Κινήσεων Λογιστικής από PYLON

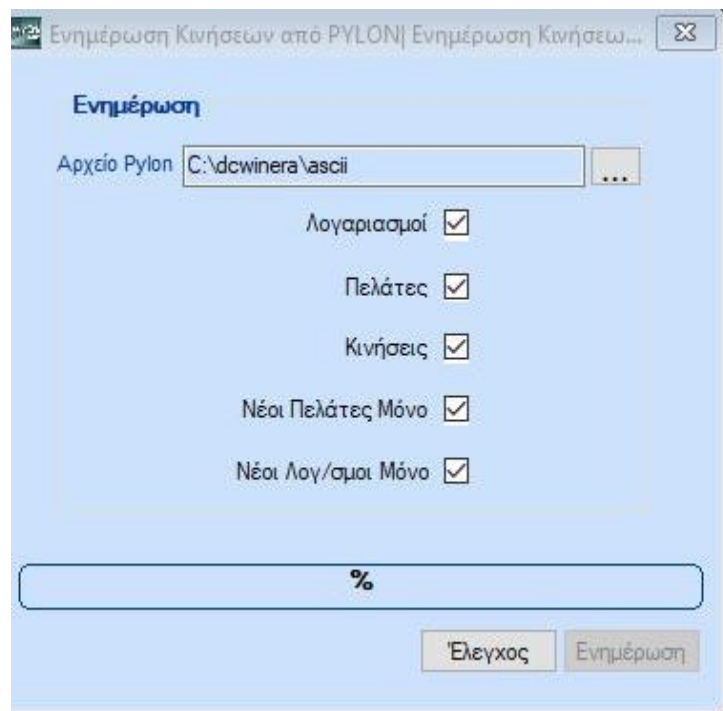
Gold
Microsoft Partner




MEMBER OF
EPSILONNET GROUP OF COMPANIES

Η εφαρμογή Academia Financials Γενική Λογιστική σας δίνει την δυνατότητα να μεταφέρετε κινήσεις από το πρόγραμμα Pylon της Epsilon Net στη Γενική Λογιστική.

Από το μενού «**Διάφορα Υποσυστήματα\ Επικοινωνίες\ Ενημέρωση Κινήσεων Λογ/κής από ASCII**» πηγαίνετε στην επιλογή «**Ενημέρωση Κινήσεων από PYLON\Galaxy**»



- Επιλέγεται από το εικονίδιο  το αρχείο που έχετε εξάγει από το PYLON το οποίο έχει κατάληξη af.

Προσοχή: Στην συνέχεια επιλέγεται το «**Λογαριασμοί**» και «**Νέοι Λογαριασμοί Μόνο**» και την επιλογή «**Έλεγχος**». Μετά την ολοκλήρωση του ελέγχου επιλέγεται την «**Ενημέρωση**».

Κάθε λογαριασμός καθαρής αξίας του αρχείου που πρόκειται να εισαχθεί, θα πρέπει να είναι συνδεδεμένος **με λογαριασμό ΦΠΑ** από το λογιστικό σχέδιο της εταιρίας. Αυτό σημαίνει ότι οι λογαριασμοί που περιλαμβάνονται στο αρχείο του Pylon, θα πρέπει να υπάρχουν ήδη στο λογιστικό σχέδιο της εταιρίας. Σε περίπτωση που οι λογαριασμοί είναι νέοι και δεν υπάρχουν στην εταιρεία, θα πρέπει πρώτα να κάνετε εισαγωγή από το αρχείο, των νέων λογαριασμών. Έπειτα στους νέους λογαριασμούς, να κάνετε τις συνδέσεις με τους **λογαριασμούς ΦΠΑ** και τους **λογαριασμούς εντύπων ΦΠΑ**.

- Έπειτα επιλέγεται το «**Πελάτες**» και «**Νέοι Πελάτες Μόνο**» και στην συνέχεια την επιλογή «**Έλεγχος**». Μετά την ολοκλήρωση του ελέγχου επιλέγεται την «**Ενημέρωση**» .

Προσοχή: Αν στην Γενική Λογιστική υπάρχει ήδη πελάτης με την ίδια κωδικοποίηση και διαφορετικό αφμ τότε η ενημέρωση κινήσεων είναι αδύνατη.

- Επιλέγετε το «**Κινήσεις**» και στην συνέχεια την επιλογή «**Έλεγχος**». Μετά την ολοκλήρωση του ελέγχου επιλέγετε την «**Ενημέρωση**».
- Στην ενημέρωση των κινήσεων, κατά τον έλεγχο, θα εμφανίσει ένα αρχείο με τους τύπους παραστατικών που έχουν χρησιμοποιηθεί στο PYLON, Τα παραστατικά αυτά θα πρέπει να τα αντιστοιχίσετε με κωδικό παραστατικού Winera από την επιλογή «**Διάφορα Υποσυστήματα\ Επικοινωνίες\ Ενημέρωση Κινήσεων Λογ/κής από Αρχεία\ Αντιστοίχιση Κωδικών**» επιλέγοντας πίνακα «**Παραστατικό**».

Η ενημέρωση πραγματοποιείται με συγκεκριμένα profiles Πελατών-Προμηθευτών, Λογαριασμών και Κινήσεων τα οποία γίνονται αυτόματα εισαγωγή στην εταιρία. Αν στην εταιρία υπάρχουν ήδη profiles από προηγούμενη ενημέρωση αρχείων από ASCII, το πρόγραμμα θα χρησιμοποιήσει αυτά και για την ενημέρωση από το PYLON και δε θα εισάγει καινούργια, σε αυτή τη περίπτωση θα πρέπει να γίνει έλεγχος στην αντιστοίχιση των πεδίων.

Τα profiles που δημιουργούνται αυτόματα έχουν την παρακάτω μορφή.

Profile ASCII-PYLON Λογαριασμών Λογ/κής

| Πεδία ASCII | Πεδία Εφαρμογής | Default |
|--------------------------|---|---------|
| 01) 50-00-00-0000 | 01) Κωδικός Λογαριασμού | |
| 02) ΠΡΟΜΗΘΕΥΤΕΣ ΕΣΩΤΕΡΩΝ | 02) Περιγραφή Λογαριασμού | |
| 03) 2 | 03) Σύνδεση με Μ.Υ.Φ. (1-Ναι, 2-Όχι, 3-Απαλλ) | |
| 04) 3 | 04) Κατάσταση (1-Χρέωση, 2-Πίστωση 3-Α) | |
| | 05) Ενημέρωση Τύπου (1-Ναι, 2-Όχι) | |
| | 06) Έντυπο Φ.Π.Α. | |
| | 07) Έντυπο Φ.Ε. | |
| | 08) Λογ/σμός Φ.Π.Α. | |
| | 09) Είδος Συναλλαγής | |

Profile ASCII-PYLON Κινήσεων Λογιστικής

Profile ASCII-PYLON Κινήσεων Λογ/κής| Ενημέρωση Κινήσεων Λογ/κής από Αρχεία

Αρχείο ASCII
C:\dcwinera\ascii\Pylon\asclogt

Διαχωριστικό #

Μάσκα Ημ/νίας dd/mm/yyyy

Δεκαδικό Κόμμα

Εμφάνιση Πεδίων

| Πεδία ASCII | Πεδία Εφαρμογής | Default |
|--------------------------|-----------------------------|---------|
| 01) 2/1/2021 | 01) Ημ/νία Ενημέρωσης | |
| 02) ΠΡΟΜΗΘΕΥΤΕΣ ΕΣΩΤΕΡΙΚ | 02) Αιτιολογία Παραστατικού | |
| 03) 20-00-01-0024 | 03) Κωδ. Λογαριασμού | |
| 04) ΠΡΟΜΗΘΕΥΤΕΣ ΕΣΩΤΕΡΙΚ | 04) Αιτιολογία Λογαριασμού | |
| 05) 1 | 05) Χρέωση (Ευρώ) | |
| 06) 0 | 06) Πίστωση (Ευρώ) | |
| 07) 00001 | 07) Α/Α Κίνησης | |
| 08) 002 | 08) Κωδ. Κίνησης | |
| 09) 5 | 09) Πελάτης/Προμηθευτής | |
| 10) 10 | 10) Κωδ. Πελάτη | |
| 11) 6 | 11) 5-Έκδοση, 6-Λήψη | 5 |
| 12) Πεδίο12 | 12) Αξία ΜΥΦ Θετική | |
| 13) Πεδίο13 | 13) Αξία ΜΥΦ Αρνητική | |
| 14) Πεδίο14 | 14) Ποσότητα ΜΥΦ | |
| 15) ΤΔΠ | 15) Παραστατικό | |
| 16) ΤΔΠ-0000000001 | 16) Αριθμός Παρ/κού | |
| | 17) Σειρά Παρ/κού | |
| | 18) Έργο 1 Κωδ. | |
| | 19) Έργο 2 Κωδ. | |
| | 20) Έργο 3 Κωδ. | |

Profile ASCII-PYLON Πελατών

Profile ASCII-PYLON Πελατών| Ενημέρωση Κινήσεων Λογ/κής από Αρχεία

Αρχείο ASCII
C:\dcwinera\ascii\Pylon\asclogpe.txt

Διαχωριστικό #

Δεκαδικό Κόμμα

Μάσκα Ημ/νίας dd/mm/yyyy

Εμφάνιση Πεδίων

| Πεδία ASCII | Πεδία Εφαρμογής | Default |
|--------------------------|--------------------------------|---------|
| 01) ΠΕΛΑΤΗΣ ΕΞΩΤΕΡΙΚΟΥ Χ | 01) Επωνυμία | |
| 02) . | 02) Α.Φ.Μ. Πελάτη | |
| 03) Πεδίο3 | 03) Περιγραφή Επαγγέλματος | |
| 04) Πεδίο4 | 04) Δ.Ο.Υ. | |
| 05) 1 | 05) Καθεστώς Φ.Π.Α. | |
| 06) Πεδίο6 | 06) Διεύθυνση Εταιρίας | |
| 07) Πεδίο7 | 07) Τ.Κ. Εταιρίας | |
| 08) Πεδίο8 | 08) Πόλη Εταιρίας | |
| 09) Πεδίο9 | 09) Τηλέφωνο 1 Εταιρίας | |
| 10) Πεδίο10 | 10) Τηλέφωνο 2 Εταιρίας | |
| 11) Πεδίο11 | 11) Φαξ Εταιρίας | |
| 12) Πεδίο12 | 12) E-mail | |
| 13) 13 | 13) Κωδικός Πελάτη | |
| 14) 1 | 14) Υποβολή ΜΥΦ (1-Ναι, 2-Όχι) | |
| 15) 3 | 15) Πελάτης/Προμηθευτής | |
| 16) 30-01-00-0000 | 16) Λογαριασμός Λογιστικής | |
| | 17) % Έκπτωσης | |
| | 18) Διεύθυνση Δ.Ο.Υ. | |
| | 19) Επάγγελμα | |
| | 20) Περιγραφή Δ.Ο.Υ. | |
| | 21) Τέλεξ Εταιρίας | |
| | 22) Πελ./Προμ. | |

Προσοχή:

Προκειμένου να γίνεται σωστή ενημέρωση της περιοδικής ΦΠΑ κατά την εισαγωγή αρχείων από το PYLON, θα πρέπει να πληρούνται οι παρακάτω προϋποθέσεις:

- Κάθε λογαριασμός καθαρής αξίας του αρχείου που πρόκειται να εισαχθεί, θα πρέπει να είναι συνδεδεμένος **με λογαριασμό ΦΠΑ** από το λογιστικό σχέδιο της εταιρίας. Αυτό σημαίνει ότι οι λογαριασμοί που περιλαμβάνονται στο αρχείο του Pylon, θα πρέπει να υπάρχουν ήδη στο λογιστικό σχέδιο της εταιρίας. Σε περίπτωση που οι λογαριασμοί είναι νέοι και δεν υπάρχουν στην εταιρεία, θα πρέπει πρώτα να κάνετε εισαγωγή από το αρχείο, των νέων λογαριασμών. Έπειτα στους νέους λογαριασμούς, να κάνετε τις συνδέσεις με τους **λογαριασμούς ΦΠΑ** και τους **λογαριασμούς εντύπων ΦΠΑ**, και **στη συνέχεια να γίνεται εισαγωγή κινήσεων** από το PYLON.
- Στο άρθρο που εξάγεται από το Pylon, θα πρέπει κάθε λογαριασμός καθαρής αξίας να έχει και ένα λογαριασμό ΦΠΑ (αν ο λογαριασμός έχει συντελεστή ΦΠΑ).
- Αφού ενημερώσουμε και τις κινήσεις θα χρειαστεί να εκτελέσουμε από «**Παράμετροι\ Βοηθήματα-Utilities\ Ενημερώσεις-Διαγραφές\ Επανενημέρωση Κινήσεων Εντύπων ΦΠΑ**», προκειμένου να γίνει η συσχέτιση των γραμμών καθαρής αξίας με τις γραμμές των λογαριασμών ΦΠΑ που ακολουθούν και η δημιουργία των εγγραφών ΦΠΑ που απαιτούνται για τη συμπλήρωση της Περιοδικής Δήλωσης ΦΠΑ.
- Κάθε λογαριασμός καθαρής αξίας -πωλήσεων, αγορών, εξόδων και παγίων- στη Γενική Λογιστική θα πρέπει να είναι συνδεδεμένος **με διαφορετικό λογαριασμό ΦΠΑ**.